



BADAN PENGAWASAN KEUANGAN DAN PEMBANGUNAN

BPKP

**31 DESEMBER 2021**

# LAPORAN BARANG PENGGUNA

TAHUN 2021 (AUDITED)

**BADAN PENGAWASAN KEUANGAN DAN  
PEMBANGUNAN (BPKP)**

Nomor : PL.03/LAP - 02 /SU05/3/2022  
Tanggal 10 Mei 2022

JALAN PRAMUKA 33  
JAKARTA TIMUR 13120

## KATA PENGANTAR

Sebagaimana diamanatkan Undang-Undang Nomor 17 Tahun 2003 tentang Keuangan Negara dan Undang-Undang Nomor 1 Tahun 2004 tentang Perbendaharaan Negara, Menteri/Pimpinan Lembaga sebagai Pengguna Barang mempunyai tugas antara lain menyusun dan menyampaikan Laporan Barang Milik Negara Kementerian Negara/Lembaga yang dipimpinnya.

Badan Pengawasan Keuangan dan Pembangunan (BPKP) merupakan salah satu entitas akuntansi Pemerintah Pusat yang berkewajiban menyelenggarakan akuntansi dan pelaporan, pertanggungjawaban atas penggunaan Barang Milik Negara (BMN) dengan menyusun Laporan BMN berupa Laporan Posisi BMN di Neraca dan Catatan atas Laporan Barang Milik Negara.

Penyusunan Laporan BMN ini mengacu pada Peraturan Menteri Keuangan Nomor 181/PMK.06/2016 tentang Penatausahaan Barang Milik Negara, Peraturan Menteri Keuangan Nomor 69/PMK.06/2016 tentang Tata Cara Rekonsiliasi Barang Milik Negara dalam rangka Penyusunan Laporan Keuangan Pemerintah Pusat, dan Keputusan Menteri Keuangan Nomor 385/KM6.2016 tentang Modul Rekonsiliasi Data Barang Milik Negara dan Pemutakhiran Data Barang Milik Negara. Informasi yang disajikan di dalamnya telah disusun sesuai ketentuan perundang-undangan yang berlaku.

Laporan BMN ini diharapkan dapat memberikan informasi yang berguna kepada para pengguna laporan, khususnya sebagai sarana untuk meningkatkan akuntabilitas/pertanggungjawaban dan transparansi pengelolaan keuangan negara pada BPKP. Disamping itu, Laporan BMN ini juga dimaksudkan untuk memberikan informasi kepada manajemen dalam pengambilan keputusan dalam usaha untuk mewujudkan tata kelola pemerintahan yang baik (*good governance*).

Jakarta, 10 Mei 2022

a.n. Pengguna Barang

Kepala Biro Umum dan Pengadaan Barang/Jasa, 

  
Harid Firman

## LAPORAN BARANG PENGGUNA

### DAFTAR ISI

KATA PENGANTAR .....	1
DAFTAR ISI .....	2
BERITA ACARA REKONSILIASI DATA BMN ANTARA UAPB DAN UAPA .....	3
LAPORAN POSISI BMN DI NERACA.....	4
LAPORAN POSISI BMN DI NERACA (SALDO AWAL).....	5
LAPORAN BARANG PERSEDIAAN.....	6
LAPORAN BARANG PENGGUNA INTRAKOMPTABEL .....	7
LAPORAN BARANG PENGGUNA EKSTRAKOMPTABEL .....	8
LAPORAN BARANG PENGGUNA GABUNGAN.....	9
LAPORAN KONSTRUKSI DALAM Pengerjaan.....	10
LAPORAN ASET TAK BERWUJUD.....	11
LAPORAN BARANG BERSEJARAHH .....	12
LAPORAN BARANG RUSAK BERAT .....	13
LAPORAN BARANG HILANG .....	14
LAPORAN BARANG BPYBDS.....	15
LAPORAN BARANG HIBAH DK/TP .....	16
LAPORAN PENYUSUTAN INTRAKOMTABEL .....	17
LAPORAN PENYUSUTAN EKSTRAKOMTABEL .....	18
LAPORAN AMORTISASI ATB.....	19
LAPORAN PNBPN .....	20
NERACA PERCOBAAN BERBASIS AKRUAL DAN LAPORAN NERACA.....	21
DATA TRANSFER MASUK DAN TRANSFER KELUAR.....	22
CATATAN ATAS LAPORAN BARANG MILIK NEGARA (CaLBMN).....	23

## LAPORAN BARANG PENGGUNA

### *BERITA ACARA REKONSILIASI DATA BMN ANTARA UAPB DAN UAPA*

**BADAN PENGAWASAN KEUANGAN DAN PEMBANGUNAN****BIRO UMUM**

Jalan Pramuka Nomor 33, Jakarta 13120  
Telepon (021) 85910031 (*Hunting*), Faksimile (021) 85910144  
E-mail: [biro.umum@bpkp.go.id](mailto:biro.umum@bpkp.go.id)

**BERITA ACARA REKONSILIASI INTERNAL DATA BARANG MILIK NEGARA**

NOMOR : PL.03/BA- 477 /SU05/3.3/2022

Pada hari ini Selasa tanggal sepuluh bulan Mei tahun dua ribu dua puluh dua yang bertanda tangan dibawah ini:

1. Nama : Lepot Setyanto  
NIP : 19760719 199601 1 001  
Jabatan : Koordinator Manajemen BMN  
Unit Organisasi : Biro Umum  
Selanjutnya disebut sebagai **PIHAK PERTAMA**

2. Nama : Muslim Ridha Muthaher  
NIP : 19680216 199303 1 001  
Jabatan : Koordinator Pelaporan Keuangan  
Unit Organisasi : Biro Keuangan  
Selanjutnya disebut sebagai **PIHAK KEDUA**


Menyatakan bahwa telah melakukan Rekonsiliasi Data Barang Milik Negara (BMN) pada lingkup internal Badan Pengawasan Keuangan dan Pembangunan dengan cara membandingkan data BMN pada Laporan Barang Pengguna (LBP) yang disusun oleh unit akuntansi barang dengan Laporan Keuangan Kementerian Negara (LK/L) yang disusun oleh unit akuntansi keuangan untuk periode Tahun Anggaran 2021 dengan hasil sebagai berikut:

No	Akun Neraca		Nilai BMN		
	Kode	Uraian	UAPB	UAPA	Selisih
1	117111	Barang Konsumsi	7.526.049.071	7.526.049.071	-
2	117113	Bahan Untuk Pemeliharaan	676.298.141	676.298.141	-
3	117114	Suku Cadang	1.986.930	1.986.930	-
4	117199	Persediaan Lainnya	3.845.560.388	3.845.560.388	-
5	131111	Tanah	4.071.464.328.850	4.071.464.328.850	-
6	132111	Peralatan dan Mesin	541.014.495.477	541.014.495.477	-
7	133111	Gedung dan Bangunan	1.109.527.806.162	1.109.527.806.162	-
8	134111	Jalan dan Jembatan	7.637.777.000	7.637.777.000	-
9	134112	Irigasi	1.349.599.000	1.349.599.000	-
10	134113	Jaringan	8.093.513.443	8.093.513.443	-
11	135111	Aset Tetap Renovasi	3.267.563.043	3.267.563.043	-
12	135121	Aset Tetap Lainnya	5.413.031.692	5.413.031.692	-
13	136111	Konstruksi Dalam Pengerjaan	120.547.191.365	120.547.191.365	-
14	137111	Akm. Penyusutan Peralatan dan Mesin	(405.657.565.384)	(405.657.565.384)	-

No	Akun Neraca		Nilai BMN		
	Kode	Uraian	UAPB	UAPA	Selisih
15	137211	Akm. Penyusutan Gedung dan Bangunan	(163.654.954.907)	(163.654.954.907)	-
16	137311	Akm. Penyusutan Jalan dan Jembatan	(5.733.629.491)	(5.733.629.491)	-
17	137312	Akm. Penyusutan Irigasi	(422.532.254)	(422.532.254)	-
18	137313	Akm. Penyusutan Jaringan	(3.544.286.452)	(3.544.286.452)	-
19	137411	Akm. Penyusutan Aset Tetap Lainnya	(905.117.060)	(905.117.060)	-
20	162151	Software	34.783.596.445	34.783.596.445	-
21	162161	Lisensi	9.516.438.249	9.516.438.249	-
22	162311	Aset Tak Berwujud Dalam Pengerjaan	1.223.176.745	1.223.176.745	-
23	166112	Aset Tetap yang tidak digunakan dalam Operasi Pemerintahan	12.549.653.775	12.549.653.775	-
24	166113	Aset Tak Berwujud yang tidak digunakan dalam Operasional	15.269.706.753	15.269.706.753	-
25	169122	Akm. Penyusutan Aset Tetap yang tidak digunakan dalam operasional pemerintah	(11.575.448.247)	(11.575.448.247)	-
26	169315	Akm. Amortisasi Software	(31.360.785.378)	(31.360.785.378)	-
27	169316	Akm. Amortisasi Lisensi	(1.706.500.449)	(1.706.500.449)	-
28	169318	Akm. Amortisasi Aset Tak Berwujud yang tidak digunakan dalam operasional	(13.254.353.443)	(13.254.353.443)	-
		<b>Jumlah</b>	<b>5.315.892.599.464</b>	<b>5.315.892.599.464</b>	<b>-</b>

Demikian Berita Acara ini dibuat untuk bahan penyusunan Laporan Barang Pengguna BPKP periode Tahun Anggaran 2021 dan apabila di kemudian hari terdapat kekeliruan akan dilakukan perbaikan sebagaimana mestinya.

PIHAK KEDUA



Muslim Ridha Muthaher  
NIP 19680216 199303 1 001

PIHAK PERTAMA



Lepot Setyanto  
NIP 19760719 199601 1 001

*LAPORAN POSISI BARANG MILIK NEGARA (BMN) DI NERACA*

LAPORAN POSISI BARANG MILIK NEGARA DI NERACA  
 POSISI PER TANGGAL 31 DESEMBER 2021  
 TAHUN ANGGARAN 2021

UAPB : 089      BADAN PENGAWASAN KEUANGAN DAN PEMBANGUNAN

Tanggal : 27/04/22 10:30 PM

Halaman : 1

Kode Lap : lap\_bmn\_neraca\_face\_k3\_kl

AKUN NERACA		JUMLAH
KODE	URAIAN	
1	2	2
117111	Barang Konsumsi	7,526,049,071
117113	Bahan untuk Pemeliharaan	676,298,141
117114	Suku Cadang	1,986,930
117199	Persediaan Lainnya	3,845,560,388
131111	Tanah	4,071,464,328,850
132111	Peralatan dan Mesin	541,014,495,477
133111	Gedung dan Bangunan	1,109,527,806,162
134111	Jalan dan Jembatan	7,637,777,000
134112	Irigasi	1,349,599,000
134113	Jaringan	8,093,513,443
135111	Aset Tetap Renovasi	3,267,563,043
135121	Aset Tetap Lainnya	5,413,031,692
136111	Konstruksi Dalam pengerjaan	120,547,191,365
137111	Akumulasi Penyusutan Peralatan dan Mesin	(405,657,565,384)
137211	Akumulasi Penyusutan Gedung dan Bangunan	(163,654,954,907)
137311	Akumulasi Penyusutan Jalan dan Jembatan	(5,733,629,491)
137312	Akumulasi Penyusutan Irigasi	(422,532,254)
137313	Akumulasi Penyusutan Jaringan	(3,544,286,452)
137411	Akumulasi Penyusutan Aset Tetap Lainnya	(905,117,060)
162151	Software	34,783,596,445
162161	Lisensi	9,516,438,249
162311	Aset Tak Berwujud Dalam Pengerjaan	1,223,176,745
166112	Aset Tetap yang tidak digunakan dalam Operasi Pemerintahan	12,549,653,775
166113	Aset Tak Berwujud yang tidak digunakan dalam Operasional	15,269,706,753
169122	Akumulasi Penyusutan Aset Tetap yang Tidak Digunakan dalam	(11,575,448,247)
169315	Akumulasi Amortisasi Software	(31,360,785,378)
169316	Akumulasi Amortisasi Lisensi	(1,706,500,449)
169318	Akumulasi Amortisasi Aset Tak Berwujud yang tidak digunakan	(13,254,353,443)
<b>J U M L A H</b>		<b>5,315,892,599,464</b>



*LAPORAN POSISI BMN DI NERACA (SALDO AWAL)*

LAPORAN POSISI BARANG MILIK NEGARA DI NERACA  
 POSISI PER TANGGAL 01 JANUARI 2021 (SALDO AWAL)  
 TAHUN ANGGARAN 2021

UAPB : 089      BADAN PENGAWASAN KEUANGAN DAN PEMBANGUNAN

Tanggal : 27/04/22 10:31 PM

Halaman : 1

Kode Lap : lap\_bmn\_neraca\_sawal\_k

AKUN NERACA		JUMLAH
KODE	URAIAN	
1	2	2
117111	Barang Konsumsi	8,078,000,776
117113	Bahan untuk Pemeliharaan	762,126,518
117114	Suku Cadang	1,986,930
117199	Persediaan Lainnya	5,390,645,763
131111	Tanah	4,071,574,223,396
132111	Peralatan dan Mesin	511,789,415,675
133111	Gedung dan Bangunan	1,086,097,445,734
134111	Jalan dan Jembatan	7,637,777,000
134112	Irigasi	1,349,599,000
134113	Jaringan	8,093,513,443
135111	Aset Tetap Renovasi	3,224,837,921
135121	Aset Tetap Lainnya	2,924,863,492
136111	Konstruksi Dalam pengerjaan	20,888,135,286
137111	Akumulasi Penyusutan Peralatan dan Mesin	(366,531,965,194)
137211	Akumulasi Penyusutan Gedung dan Bangunan	(126,901,554,196)
137311	Akumulasi Penyusutan Jalan dan Jembatan	(4,585,575,887)
137312	Akumulasi Penyusutan Irigasi	(331,409,074)
137313	Akumulasi Penyusutan Jaringan	(3,365,885,787)
137411	Akumulasi Penyusutan Aset Tetap Lainnya	(757,664,259)
162151	Software	46,240,902,168
162161	Lisensi	9,189,699,649
162311	Aset Tak Berwujud Dalam Pengerjaan	291,000,000
166112	Aset Tetap yang tidak digunakan dalam Operasi Pemerintahan	10,166,069,170
166113	Aset Tak Berwujud yang tidak digunakan dalam Operasional	6,842,745,663
169122	Akumulasi Penyusutan Aset Tetap yang Tidak Digunakan dalam	(6,648,422,508)
169315	Akumulasi Amortisasi Software	(37,179,131,081)
169316	Akumulasi Amortisasi Lisensi	(832,567,949)
169318	Akumulasi Amortisasi Aset Tak Berwujud yang tidak digunakan	(6,771,734,376)
<b>J U M L A H</b>		<b>5,246,637,077,273</b>

*LAPORAN BARANG PERSEDIAAN*

**LAPORAN BARANG PERSEDIAAN  
UNTUK PERIODE YANG BERAKHIR 31 DESEMBER 2021**

UAPB : 089      BADAN PENGAWASAN KEUANGAN DAN PEMBANGUNAN

Tanggal : 27/04/22 10:31 PM

Halaman : 1

Kode Lap : lap\_persediaan\_kl\_kel

<b>Kode</b>	<b>Uraian</b>	<b>Jumlah</b>
117111	Barang Konsumsi	
10103	ALAT/BAHAN UNTUK KEGIATAN KANTOR	7,513,971,571
10107	NATURA DAN PAKAN	11,940,000
<b>Jumlah Barang Konsumsi</b>		<b>7,525,911,571</b>
117113	Bahan untuk Pemeliharaan	
10103	ALAT/BAHAN UNTUK KEGIATAN KANTOR	676,298,141
<b>Jumlah Bahan untuk Pemeliharaan</b>		<b>676,298,141</b>
117114	Suku Cadang	
10102	SUKU CADANG	1,986,930
<b>Jumlah Suku Cadang</b>		<b>1,986,930</b>
117199	Persediaan Lainnya	
10104	OBAT-OBATAN	3,841,519,238
10201	KOMPONEN	3,135,000
<b>Jumlah Persediaan Lainnya</b>		<b>3,844,654,238</b>
<b>Jumlah</b>		<b>12,048,850,880</b>

**LAPORAN BARANG PERSEDIAAN  
UNTUK PERIODE YANG BERAKHIR 31 DESEMBER 2021**

Tanggal : 27/04/22 10:32 PM

Halaman : 1

UAPB : 089 BADAN PENGAWASAN KEUANGAN DAN PEMBANGUNAN

Kode Lap : lap\_persediaan\_kl

Kode	Uraian	Jumlah
117111	Barang Konsumsi	
1010301001	Alat Tulis	354,397,064
1010301002	Tinta Tulis, Tinta Stempel	98,545,650
1010301003	Penjepit Kertas	148,219,058
1010301004	Penghapus/Korektor	35,522,606
1010301005	Buku Tulis	87,435,524
1010301006	Ordner Dan Map	973,644,050
1010301007	Penggaris	8,391,926
1010301008	Cutter (Alat Tulis Kantor)	36,581,751
1010301009	Pita Mesin Ketik	2,114,810
1010301010	Alat Perekat	100,857,123
1010301011	Stadler HD	15,814,723
1010301012	Staples	11,485,930
1010301013	Isi Staples	10,244,858
1010301014	Barang Cetak	625,548,530
1010301015	Seminar Kit	570,160
1010301999	Alat Tulis Kantor Lainnya	186,262,410
1010302001	Kertas HVS	617,940,651
1010302002	Berbagai Kertas	363,100,132
1010302003	Kertas Cover	184,085,000
1010302004	Amplop	197,001,904
1010302005	Kop Surat	72,140,750
1010302999	Kertas Dan Cover Lainnya	124,830,289
1010303001	Transparant Sheet	22,219,340
1010303002	Tinta Cetak	112,344,800
1010303003	Plat Cetak	3,575,000
1010303004	Stensil Sheet	6,690,000
1010303006	Film Cetak	363,000
1010303999	Bahan Cetak Lainnya	68,620,690
1010304001	Continuous Form	44,582,400
1010304002	Computer File/Tempat Disket	496,800
1010304003	Pita Printer	38,795,990
1010304004	Tinta/Toner Printer	2,244,354,982
1010304005	Disket	10,520,511
1010304006	USB/Flash Disk	41,724,787
1010304007	kartu Memori	440,000
1010304008	CD/DVD Drive	90,100
1010304010	Mouse	4,498,000
1010304011	CD/DVD	4,312,450
1010304999	Bahan Komputer Lainnya	41,107,390
1010306001	Kabel Listrik	4,272,500
1010306002	Lampu Listrik	21,678,358
1010306006	Balast	705,000
1010306007	Starter	606,900
1010306008	Vitting	50,500
1010306009	Accu	995,500

**LAPORAN BARANG PERSEDIAAN  
UNTUK PERIODE YANG BERAKHIR 31 DESEMBER 2021**

Tanggal : 27/04/22 10:32 PM

Halaman : 2

UAPB : 089 BADAN PENGAWASAN KEUANGAN DAN PEMBANGUNAN

Kode Lap : lap\_persediaan\_kl

Kode	Uraian	Jumlah
1010306010	Batu Baterai	91,531,865
1010306999	Alat Listrik Lainnya	4,500,050
1010307003	Penutup Badan	2,255,000
1010307004	Penutup Tangan	1,820,000
1010307007	Perlengkapan Lapangan	1,212,500
1010307999	Perlengkapan Dinas Lainnya	1,520,000
1010309999	Perlengkapan Penunjang Kegiatan Kantor Lainnya	60,265,340
1010310001	Persediaan Berupa Alat Penunjang Kedokteran	1,161,400
1010310002	Persediaan Berupa Alat Penunjang Laboratorium	12,938,500
1010310999	Alat Penunjang Kegiatan Kantor Lainnya	2,420,000
1010311001	Persediaan Berupa Bahan Penunjang Kedokteran	23,256,000
1010313001	Bahan Bakar Minyak (Barang Konsumsi)	2,475,000
1010314001	Obat Cair (Barang Konsumsi)	2,785,281
1010314002	Obat Padat (Barang Konsumsi)	9,899,062
1010314004	Obat Serbuk/Tepung (Barang Konsumsi)	102,960
1010314005	Obat Gel/ Salep (Barang Konsumsi)	3,029,400
1010314999	Obat Lainnya (Barang Konsumsi)	894,000
1010399999	Alat/bahan Untuk Kegiatan Kantor Lainnya	364,125,316
1010701002	Minuman	11,940,000
<b>Jumlah Barang Konsumsi</b>		<b>7,525,911,571</b>
117113	<b>Bahan untuk Pemeliharaan</b>	
1010305001	Sapu Dan Sikat	31,700,294
1010305002	Alat-Alat Pel Dan Lap	112,755,542
1010305003	Ember, Slang, Dan Tempat Air Lainnya	7,492,200
1010305004	Keset Dan Tempat Sampah	15,531,500
1010305005	Kunci, Kran Dan Semprotan	1,579,986
1010305006	Alat Pengikat	1,314,700
1010305008	Bahan Kimia Untuk Pembersih	158,874,726
1010305009	Alat Untuk Makan Dan Minum	3,121,250
1010305012	Pengharum Ruangan	45,143,855
1010305999	Perabot Kantor Lainnya	298,784,088
<b>Jumlah Bahan untuk Pemeliharaan</b>		<b>676,298,141</b>
117114	<b>Suku Cadang</b>	
1010203002	Suku Cadang Alat Kedokteran Gigi	1,986,930
<b>Jumlah Suku Cadang</b>		<b>1,986,930</b>
117199	<b>Persediaan Lainnya</b>	
1010401001	Obat Cair(Persediaan Lainnya)	341,976,130
1010401002	Obat Padat(Persediaan Lainnya)	2,416,538,816
1010401003	Obat Gas(Persediaan Lainnya)	901,358
1010401004	Obat Serbuk/Tepung(Persediaan Lainnya)	1,576,850
1010401005	Obat Gel/Salep(Persediaan Lainnya)	31,892,117
1010401006	Alat/Obat Kontrasepsi Keluarga Berencana(Persediaan Lainnya)	89,742,199
1010401007	Non Alat/Obat Kontrasepsi Keluarga Berencana(Persediaan Lainnya)	3,230,695
1010401999	Obat Lainnya(Persediaan Lainnya)	955,661,073
1020103999	Komponen Peralatan Lainnya	825,000

**LAPORAN BARANG PERSEDIAAN  
UNTUK PERIODE YANG BERAKHIR 31 DESEMBER 2021**

UAPB : 089 BADAN PENGAWASAN KEUANGAN DAN PEMBANGUNAN

Tanggal : 27/04/22 10:32 PM

Halaman : 3

Kode Lap : lap\_persediaan\_kl

<b>Kode</b>	<b>Uraian</b>	<b>Jumlah</b>
1020199999	Komponen Lainnya	2,310,000
	Jumlah Persediaan Lainnya	3,844,654,238
	<b>TOTAL</b>	<b>12,048,850,880</b>

Keterangan :

1. Persediaan senilai Rp. 0 dalam kondisi rusak.
2. Persediaan senilai Rp. 63,742,797 dalam kondisi usang.

# LAPORAN BARANG PENGGUNA

## *LAPORAN BARANG PENGGUNA - INTRAKOMPTABEL*



LAPORAN BARANG PENGGUNA  
INTRAKOMPTABEL  
RINCIAN PER KELOMPOK BARANG  
UNTUK PERIODE YANG BERAKHIR 31 DESEMBER 2021

Tanggal : 27/04/22 10:30 PM

Halaman : 1

Kode Lap : lap\_bmn\_intra\_k3\_kl

UAPB : 089 BADAN PENGAWASAN KEUANGAN DAN PEMBANGUNAN

AKUN NERACA/SUB-SUB KELOMPOK BARANG		SALDO PER 1 JANUARI 2021		MUTASI				SALDO PER 31 DESEMBER 2021	
				BERTAMBAH		BERKURANG			
KODE	URAIAN	KUANTITAS	NILAI	KUANTITAS	NILAI	KUANTITAS	NILAI	KUANTITAS	NILAI
1	2	3	4	5	6	7	8	9	10
131111	Tanah	735,512	4,071,574,223,396	13,361	9,892,280,858	7,156	10,002,175,404	741,717	4,071,464,328,850
20101	TANAH PERSIL	728,229	4,044,149,765,396	13,159	9,892,280,858	7,156	10,002,175,404	734,232	4,044,039,870,850
20102	TANAH NON PERSIL	0	0	200	0	0	0	200	0
20103	LAPANGAN	7,283	27,424,458,000	2	0	0	0	7,285	27,424,458,000
132111	Peralatan dan Mesin	76,905	511,789,415,675	6,054	67,007,720,758	5,820	37,782,640,956	77,139	541,014,495,477
30101	ALAT BESAR DARAT	2	27,424,000	0	0	0	0	2	27,424,000
30103	ALAT BANTU	162	19,215,768,342	23	256,962,750	2	657,415,000	183	18,815,316,092
30201	ALAT ANGKUTAN DARAT BERMOTOR	770	104,020,125,619	17	4,560,761,500	28	4,081,713,500	759	104,499,173,619
30202	ALAT ANGKUTAN DARAT TAK BERMOTOR	31	35,956,600	1	1,237,000	3	1,970,000	29	35,223,600
30204	ALAT ANGKUTAN APUNG TAK BERMOTOR	1	37,700,000	0	0	0	0	1	37,700,000
30205	ALAT ANGKUTAN BERMOTOR UDARA	2	52,998,000	0	0	2	52,998,000	0	0
30301	ALAT BENGKEL BERMESIN	19	84,009,270	0	0	0	0	19	84,009,270
30302	ALAT BENGKEL TAK BERMESIN	15	209,977,267	1	2,000,000	0	0	16	211,977,267
30303	ALAT UKUR	16	97,626,656	1	8,150,000	2	16,300,000	15	89,476,656
30401	ALAT PENGOLAHAN	170	427,143,475	6	13,644,160	2	3,398,000	174	437,389,635
30501	ALAT KANTOR	12,048	46,248,330,556	457	2,306,929,121	681	1,745,817,925	11,824	46,809,441,752
30502	ALAT RUMAH TANGGA	46,101	102,508,612,526	2,900	14,661,793,178	2,733	4,572,953,859	46,268	112,597,451,845
30601	ALAT STUDIO	1,772	24,711,127,496	748	4,456,533,259	393	1,856,355,172	2,127	27,311,305,583
30602	ALAT KOMUNIKASI	1,854	6,641,480,153	65	253,271,770	220	518,643,463	1,699	6,376,108,460
30603	PERALATAN PEMANCAR	76	1,220,097,444	5	53,500,000	0	0	81	1,273,597,444
30604	PERALATAN KOMUNIKASI NAVIGASI	1	23,868,272	0	0	0	0	1	23,868,272
30701	ALAT KEDOKTERAN	821	3,880,649,554	237	5,618,662,858	167	2,725,673,000	891	6,773,639,412
30702	ALAT KESEHATAN UMUM	11	90,530,000	21	221,203,150	0	0	32	311,733,150
30801	UNIT ALAT LABORATORIUM	138	7,833,065,022	13	30,663,600	1	13,497,000	150	7,850,231,622
30802	UNIT ALAT LABORATORIUM KIMIA NUKLIR	0	0	0	0	0	0	0	0
30803	ALAT LABORATORIUM FISIKA NUKLIR/ELEKTRONIKA	10	258,170,000	0	0	0	0	10	258,170,000
30804	ALAT PROTEKSI RADIASI/PROTEKSI LINGKUNGAN	1	4,650,000	0	0	0	0	1	4,650,000
30806	ALAT LABORATORIUM LINGKUNGAN HIDUP	21	154,522,000	6	19,470,000	0	0	27	173,992,000
30807	PERALATAN LABORATORIUM HYDRODINAMICA	3	179,782,916	0	0	0	0	3	179,782,916
30902	PERSENJATAAN NON SENJATA API	0	0	0	0	0	0	0	0
30904	ALAT KHUSUS KEPOLISIAN	9	409,799,415	169	86,916,500	95	76,849,250	83	419,866,665
31001	KOMPUTER UNIT	7,297	92,246,176,470	610	13,116,695,264	851	12,271,825,533	7,056	93,091,046,201
31002	PERALATAN KOMPUTER	5,367	98,901,522,017	713	20,796,715,398	608	8,976,615,254	5,472	110,721,622,161
31101	ALAT EKSPLORASI TOPOGRAFI	0	0	1	1,990,000	0	0	1	1,990,000
31102	ALAT EKSPLORASI GEOFISIKA	3	275,899,000	0	0	0	0	3	275,899,000
31201	ALAT PENGEBORAN MESIN	0	0	0	0	0	0	0	0
31301	SUMUR	2	478,271,767	0	0	0	0	2	478,271,767

LAPORAN BARANG PENGGUNA  
INTRAKOMPTABEL  
RINCIAN PER KELOMPOK BARANG  
UNTUK PERIODE YANG BERAKHIR 31 DESEMBER 2021

Tanggal : 27/04/22 10:30 PM

Halaman : 2

Kode Lap : lap\_bmn\_intra\_k3\_kl

UAPB : 089 BADAN PENGAWASAN KEUANGAN DAN PEMBANGUNAN

AKUN NERACA/SUB-SUB KELOMPOK BARANG		SALDO PER 1 JANUARI 2021		MUTASI				SALDO PER 31 DESEMBER 2021	
				BERTAMBAH		BERKURANG			
KODE	URAIAN	KUANTITAS	NILAI	KUANTITAS	NILAI	KUANTITAS	NILAI	KUANTITAS	NILAI
1	2	3	4	5	6	7	8	9	10
31502	ALAT PELINDUNG	16	18,232,500	0	0	0	0	16	18,232,500
31503	ALAT SAR	20	104,346,900	35	354,200,000	23	165,152,000	32	293,394,900
31504	ALAT KERJA PENERBANGAN	5	238,700,000	0	0	0	0	5	238,700,000
31701	UNIT PERALATAN PROSES/PRODUKSI	7	127,443,539	1	13,500,000	0	0	8	140,943,539
31901	PERALATAN OLAH RAGA	111	1,024,448,899	24	172,921,250	5	45,284,000	130	1,152,086,149
60203	TANDA PENGHARGAAN BIDANG OLAH RAGA	23	960,000	0	0	4	180,000	19	780,000
133111	Gedung dan Bangunan	1,344	1,086,097,445,734	20	28,399,699,594	13	4,969,339,166	1,351	1,109,527,806,162
40101	BANGUNAN GEDUNG TEMPAT KERJA	336	890,292,754,046	12	23,498,953,100	11	4,509,439,166	337	909,282,267,980
40102	BANGUNAN GEDUNG TEMPAT TINGGAL	929	186,920,027,779	5	3,935,222,494	1	164,314,000	933	190,690,936,273
40401	TUGU/TANDA BATAS	79	8,884,663,909	3	965,524,000	1	295,586,000	81	9,554,601,909
134111	Jalan dan Jembatan	42,110	7,637,777,000	10,341	353,445,000	7,414	353,445,000	45,037	7,637,777,000
50101	JALAN	42,094	7,553,618,000	10,341	353,445,000	7,414	353,445,000	45,021	7,553,618,000
50102	JEMBATAN	16	84,159,000	0	0	0	0	16	84,159,000
134112	Irigasi	34	1,349,599,000	0	0	0	0	34	1,349,599,000
50201	BANGUNAN AIR IRIGASI	5	328,293,000	0	0	0	0	5	328,293,000
50204	BANGUNAN PENGAMAN SUNGAI/PANTAI &	3	379,431,000	0	0	0	0	3	379,431,000
50205	BANGUNAN PENGEMBANGAN SUMBER AIR DAN AIR	2	58,945,000	0	0	0	0	2	58,945,000
50206	BANGUNAN AIR BERSIH/AIR BAKU	22	532,572,000	0	0	0	0	22	532,572,000
50207	BANGUNAN AIR KOTOR	2	50,358,000	0	0	0	0	2	50,358,000
134113	Jaringan	37	8,093,513,443	0	0	0	0	37	8,093,513,443
50301	INSTALASI AIR BERSIH / AIR BAKU	6	825,467,862	0	0	0	0	6	825,467,862
50303	INSTALASI PENGOLAHAN SAMPAH	1	10,037,000	0	0	0	0	1	10,037,000
50305	INSTALASI PEMBANGKIT LISTRIK	5	727,676,275	0	0	0	0	5	727,676,275
50306	INSTALASI GARDU LISTRIK	10	2,762,235,894	0	0	0	0	10	2,762,235,894
50309	INSTALASI PENGAMAN	0	0	0	0	0	0	0	0
50310	INSTALASI LAIN	2	1,195,356,164	0	0	0	0	2	1,195,356,164
50401	JARINGAN AIR MINUM	0	0	0	0	0	0	0	0
50402	JARINGAN LISTRIK	12	2,549,693,204	0	0	0	0	12	2,549,693,204
50403	JARINGAN TELEPON	1	23,047,044	0	0	0	0	1	23,047,044
135111	Aset Tetap Renovasi	13	3,224,837,921	1	42,725,122	0	0	14	3,267,563,043
60702	PERALATAN DAN MESIN DALAM RENOVASI	2	44,172,500	0	0	0	0	2	44,172,500
60703	GEDUNG DAN BANGUNAN DALAM RENOVASI	11	3,180,665,421	1	42,725,122	0	0	12	3,223,390,543
60705	ASET TETAP LAINNYA DALAM RENOVASI	0	0	0	0	0	0	0	0
135121	Aset Tetap Lainnya	21,325	2,924,863,492	64	2,997,580,976	2,739	509,412,776	18,650	5,413,031,692
60101	BAHAN PERPUSTAKAAN TERCETAK	21,233	2,067,923,076	5	2,420,560,090	2,701	85,361,290	18,537	4,403,121,876
60102	BAHAN PERPUSTAKAAN TEREKAM DAN BENTUK MIKRO	0	0	21	159,600,000	0	0	21	159,600,000



LAPORAN BARANG PENGGUNA  
INTRAKOMPTABEL  
RINCIAN PER KELOMPOK BARANG  
UNTUK PERIODE YANG BERAKHIR 31 DESEMBER 2021

Tanggal : 27/04/22 10:30 PM

Halaman : 4

Kode Lap : lap\_bmn\_intra\_k3\_kl

UAPB : 089 BADAN PENGAWASAN KEUANGAN DAN PEMBANGUNAN

AKUN NERACA/SUB-SUB KELOMPOK BARANG		SALDO PER 1 JANUARI 2021		MUTASI				SALDO PER 31 DESEMBER 2021	
				BERTAMBAH		BERKURANG			
KODE	URAIAN	KUANTITAS	NILAI	KUANTITAS	NILAI	KUANTITAS	NILAI	KUANTITAS	NILAI
1	2	3	4	5	6	7	8	9	10
50306	INSTALASI GARDU LISTRIK	0	0	0	0	0	0	0	0
50309	INSTALASI PENGAMAN	0	0	0	0	0	0	0	0
50401	JARINGAN AIR MINUM	0	0	0	0	0	0	0	0
50402	JARINGAN LISTRIK	0	0	0	0	0	0	0	0
60101	BAHAN PERPUSTAKAAN TERCETAK	0	0	0	0	0	0	0	0
60103	KARTOGRAFI, NASKAH DAN LUKISAN	0	0	0	0	0	0	0	0
60201	BARANG BERCORAK KESENIAN	0	0	2	11,109,000	0	0	2	11,109,000
60202	ALAT BERCORAK KEBUDAYAAN	0	0	0	0	0	0	0	0
60203	TANDA PENGHARGAAN BIDANG OLAH RAGA	0	0	0	0	0	0	0	0
TOTAL			5,702,857,744,831		122,310,093,803		64,850,070,192		5,760,317,768,442

LAPORAN CRBMN PENGGUNA KEMENTERIAN/LEMBAGA TAHUNAN  
INTRAKOMPTABEL  
RINCIAN PER BIDANG BARANG  
UNTUK PERIODE YANG BERAKHIR 31 DESEMBER 2021

Tanggal : 27/04/22 10:31 PM

Halaman : 1

Kode Lap : lap\_crbmn\_intra\_k3\_kl

UAPB : 089 BADAN PENGAWASAN KEUANGAN DAN PEMBANGUNAN

JENIS TRANSAKSI		KUANTITAS	NILAI
KODE	URAIAN		
1	2	3	4
131111	Tanah	741,717	4,071,464,328,850
201	TANAH	741,717	4,071,464,328,850
290	Penghapusan Tindak Lanjut Normalisasi	0	0
366	Transaksi Semu Penghapusan K3 - Aktif	200	0
305	Koreksi Pencatatan	(1,189)	(1,002,952,504)
202	Pengembangan Nilai Aset	0	207,860,000
000	Saldo Awal	735,512	4,071,574,223,396
209	Transaksi Normalisasi BMN	(5,310)	(6,366,065,000)
105	Penyelesaian Pembangunan Dengan KDP	6,965	2,249,653,354
204	Koreksi Pencatatan Nilai/Kuantitas	353	(1,630,205,396)
208	Pengembangan Melalui KDP	0	65,750,000
266	Transaksi Semu Perubahan K3 - Aktif	(124)	0
190	Perolehan hasil Tindak Lanjut Normalisasi	5,310	6,366,065,000
132111	Peralatan dan Mesin	77,139	541,014,495,477
301	ALAT BESAR	185	18,842,740,092
202	Pengembangan Nilai Aset	0	6,600,000
000	Saldo Awal	164	19,243,192,342
401	Penghentiaan Aset Dari Penggunaan	(2)	(657,415,000)
101	Pembelian	23	250,362,750
302	ALAT ANGKUTAN	789	104,572,097,219
209	Transaksi Normalisasi BMN	(3)	(910,931,500)
101	Pembelian	7	1,070,107,000
401	Penghentiaan Aset Dari Penggunaan	(20)	(1,362,392,000)
304	Reklasifikasi Keluar	(2)	(52,998,000)
266	Transaksi Semu Perubahan K3 - Aktif	0	0

LAPORAN CRBMN PENGGUNA KEMENTERIAN/LEMBAGA TAHUNAN  
INTRAKOMPTABEL  
RINCIAN PER BIDANG BARANG  
UNTUK PERIODE YANG BERAKHIR 31 DESEMBER 2021

Tanggal : 27/04/22 10:31 PM

Halaman : 2

Kode Lap : lap\_crbtnm\_intra\_k3\_kl

UAPB : 089 BADAN PENGAWASAN KEUANGAN DAN PEMBANGUNAN

JENIS TRANSAKSI		KUANTITAS	NILAI
KODE	URAIAN		
1	2	3	4
000	Saldo Awal	804	104,146,780,219
102	Transfer Masuk	7	1,738,560,000
190	Perolehan hasil Tindak Lanjut Normalisasi	3	910,931,500
103	Hibah (Masuk)	1	651,000,000
301	Penghapusan	(1)	(71,800,000)
302	Transfer Keluar	(7)	(1,738,560,000)
202	Pengembangan Nilai Aset	0	191,400,000
<b>303</b>	<b>ALAT BENGKEL DAN ALAT UKUR</b>	<b>50</b>	<b>385,463,193</b>
401	Penghentiaan Aset Dari Penggunaan	(2)	(16,300,000)
190	Perolehan hasil Tindak Lanjut Normalisasi	1	8,150,000
000	Saldo Awal	50	391,613,193
101	Pembelian	1	2,000,000
<b>304</b>	<b>ALAT PERTANIAN</b>	<b>174</b>	<b>437,389,635</b>
000	Saldo Awal	170	427,143,475
304	Reklasifikasi Keluar	(2)	(3,398,000)
107	Reklasifikasi Masuk	2	3,398,000
101	Pembelian	4	10,246,160
<b>305</b>	<b>ALAT KANTOR &amp; RUMAH TANGGA</b>	<b>58,092</b>	<b>159,406,893,597</b>
103	Hibah (Masuk)	8	158,500,000
266	Transaksi Semu Perubahan K3 - Aktif	0	(611,000)
366	Transaksi Semu Penghapusan K3 - Aktif	(3)	(14,190,000)
000	Saldo Awal	58,149	148,756,943,082
302	Transfer Keluar	(106)	(992,461,000)
305	Koreksi Pencatatan	(6)	(26,993,000)
105	Penyelesaian Pembangunan Dengan KDP	1	328,290,712

LAPORAN CRBMN PENGGUNA KEMENTERIAN/LEMBAGA TAHUNAN  
INTRAKOMPTABEL  
RINCIAN PER BIDANG BARANG  
UNTUK PERIODE YANG BERAKHIR 31 DESEMBER 2021

Tanggal : 27/04/22 10:31 PM

Halaman : 3

Kode Lap : lap\_crbmn\_intra\_k3\_kl

UAPB : 089 BADAN PENGAWASAN KEUANGAN DAN PEMBANGUNAN

JENIS TRANSAKSI		KUANTITAS	NILAI
KODE	URAIAN		
1	2	3	4
101	Pembelian	3,119	14,916,175,241
190	Perolehan hasil Tindak Lanjut Normalisasi	22	71,889,434
304	Reklasifikasi Keluar	(23)	(389,730,912)
100	Koreksi Saldo Awal	5	26,993,000
209	Transaksi Normalisasi BMN	0	(71,427,434)
102	Transfer Masuk	106	992,461,000
202	Pengembangan Nilai Aset	0	19,250,000
401	Penghentiaan Aset Dari Penggunaan	(2,923)	(4,433,556,883)
107	Reklasifikasi Masuk	83	440,130,912
166	Transaksi Semu Perolehan K3 - Aktif	2	14,801,000
301	Penghapusan	(342)	(389,570,555)
290	Penghapusan Tindak Lanjut Normalisasi	0	0
<b>306</b>	<b>ALAT STUDIO, KOMUNIKASI DAN PEMANCAR</b>	<b>3,908</b>	<b>34,984,879,759</b>
302	Transfer Keluar	(281)	(1,267,152,020)
266	Transaksi Semu Perubahan K3 - Aktif	(35)	0
102	Transfer Masuk	447	1,611,809,520
107	Reklasifikasi Masuk	5	145,298,000
101	Pembelian	363	2,924,237,557
209	Transaksi Normalisasi BMN	(2)	(78,349,952)
401	Penghentiaan Aset Dari Penggunaan	(270)	(910,324,663)
190	Perolehan hasil Tindak Lanjut Normalisasi	3	81,959,952
000	Saldo Awal	3,703	32,596,573,365
301	Penghapusan	(25)	(119,172,000)
<b>307</b>	<b>ALAT KEDOKTERAN DAN KESEHATAN</b>	<b>923</b>	<b>7,085,372,562</b>
202	Pengembangan Nilai Aset	0	3,538,000

LAPORAN CRBMN PENGGUNA KEMENTERIAN/LEMBAGA TAHUNAN  
INTRAKOMPTABEL  
RINCIAN PER BIDANG BARANG  
UNTUK PERIODE YANG BERAKHIR 31 DESEMBER 2021

Tanggal : 27/04/22 10:31 PM

Halaman : 4

Kode Lap : lap\_crbtnm\_intra\_k3\_kl

UAPB : 089 BADAN PENGAWASAN KEUANGAN DAN PEMBANGUNAN

JENIS TRANSAKSI		KUANTITAS	NILAI
KODE	URAIAN		
1	2	3	4
000	Saldo Awal	832	3,971,179,554
301	Penghapusan	(4)	(2,312,000)
166	Transaksi Semu Perolehan K3 - Aktif	1	27,600,000
304	Reklasifikasi Keluar	(10)	(39,600,000)
401	Penghentiaan Aset Dari Penggunaan	(4)	(321,000)
102	Transfer Masuk	139	2,655,840,000
366	Transaksi Semu Penghapusan K3 - Aktif	(10)	(27,600,000)
302	Transfer Keluar	(139)	(2,655,840,000)
107	Reklasifikasi Masuk	11	79,156,000
101	Pembelian	107	3,073,732,008
<b>308</b>	<b>ALAT LABORATORIUM</b>	<b>191</b>	<b>8,466,826,538</b>
101	Pembelian	19	50,133,600
304	Reklasifikasi Keluar	(1)	(13,497,000)
000	Saldo Awal	173	8,430,189,938
<b>309</b>	<b>ALAT PERSENJATAAN</b>	<b>83</b>	<b>419,866,665</b>
000	Saldo Awal	9	409,799,415
102	Transfer Masuk	166	64,781,500
302	Transfer Keluar	(83)	(32,390,750)
304	Reklasifikasi Keluar	(1)	(39,556,000)
101	Pembelian	3	22,135,000
401	Penghentiaan Aset Dari Penggunaan	(11)	(4,902,500)
<b>310</b>	<b>KOMPUTER</b>	<b>12,528</b>	<b>203,812,668,362</b>
202	Pengembangan Nilai Aset	0	16,317,500
305	Koreksi Pencatatan	(1)	(27,748,000)
107	Reklasifikasi Masuk	46	5,763,499,000



LAPORAN CRBMN PENGGUNA KEMENTERIAN/LEMBAGA TAHUNAN  
INTRAKOMPTABEL  
RINCIAN PER BIDANG BARANG  
UNTUK PERIODE YANG BERAKHIR 31 DESEMBER 2021

Tanggal : 27/04/22 10:31 PM

Halaman : 5

Kode Lap : lap\_crbtnm\_intra\_k3\_kl

UAPB : 089 BADAN PENGAWASAN KEUANGAN DAN PEMBANGUNAN

JENIS TRANSAKSI		KUANTITAS	NILAI
KODE	URAIAN		
1	2	3	4
102	Transfer Masuk	612	8,099,664,787
100	Koreksi Saldo Awal	2	27,748,000
266	Transaksi Semu Perubahan K3 - Aktif	0	0
105	Penyelesaian Pembangunan Dengan KDP	1	7,398,700,000
177	Reklasifikasi Dari Aset Lainnya ke Aset Tetap	5	24,519,250
101	Pembelian	642	12,439,580,074
301	Penghapusan	(82)	(472,268,000)
304	Reklasifikasi Keluar	(1)	(7,398,700,000)
401	Penghentiaan Aset Dari Penggunaan	(831)	(5,211,216,449)
000	Saldo Awal	12,664	191,147,698,487
302	Transfer Keluar	(529)	(7,995,126,287)
209	Transaksi Normalisasi BMN	(15)	(143,382,051)
190	Perolehan hasil Tindak Lanjut Normalisasi	15	143,382,051
290	Penghapusan Tindak Lanjut Normalisasi	0	0
<b>311</b>	<b>ALAT EKSPLORASI</b>	<b>4</b>	<b>277,889,000</b>
101	Pembelian	1	1,990,000
000	Saldo Awal	3	275,899,000
<b>312</b>	<b>ALAT PENGEBORAN</b>	<b>0</b>	<b>0</b>
000	Saldo Awal	0	0
<b>313</b>	<b>ALAT PRODUKSI, PENGOLAHAN DAN PEMURNIAN</b>	<b>2</b>	<b>478,271,767</b>
000	Saldo Awal	2	478,271,767
<b>315</b>	<b>ALAT KESELAMATAN KERJA</b>	<b>53</b>	<b>550,327,400</b>
401	Penghentiaan Aset Dari Penggunaan	(8)	(13,352,000)
302	Transfer Keluar	(15)	(151,800,000)
000	Saldo Awal	41	361,279,400

LAPORAN CRBMN PENGGUNA KEMENTERIAN/LEMBAGA TAHUNAN  
INTRAKOMPTABEL  
RINCIAN PER BIDANG BARANG  
UNTUK PERIODE YANG BERAKHIR 31 DESEMBER 2021

Tanggal : 27/04/22 10:31 PM

Halaman : 6

Kode Lap : lap\_crbmn\_intra\_k3\_kl

UAPB : 089 BADAN PENGAWASAN KEUANGAN DAN PEMBANGUNAN

JENIS TRANSAKSI		KUANTITAS	NILAI
KODE	URAIAN		
1	2	3	4
102	Transfer Masuk	15	151,800,000
101	Pembelian	20	202,400,000
<b>317</b>	<b>PERALATAN PROSES/PRODUKSI</b>	<b>8</b>	<b>140,943,539</b>
101	Pembelian	1	13,500,000
000	Saldo Awal	7	127,443,539
<b>319</b>	<b>PERALATAN OLAH RAGA</b>	<b>130</b>	<b>1,152,086,149</b>
101	Pembelian	24	172,921,250
000	Saldo Awal	111	1,024,448,899
401	Penghentiaan Aset Dari Penggunaan	(4)	(41,159,000)
301	Penghapusan	(1)	(4,125,000)
<b>602</b>	<b>BARANG BERCORAK KESENIAN/KEBUDAYAAN/OLAH RAGA</b>	<b>19</b>	<b>780,000</b>
301	Penghapusan	(4)	(180,000)
000	Saldo Awal	23	960,000
<b>133111</b>	<b>Gedung dan Bangunan</b>	<b>1,351</b>	<b>1,109,527,806,162</b>
<b>401</b>	<b>BANGUNAN GEDUNG</b>	<b>1,270</b>	<b>1,099,973,204,253</b>
103	Hibah (Masuk)	2	716,986,000
202	Pengembangan Nilai Aset	0	9,181,862,903
204	Koreksi Pencatatan Nilai/Kuantitas	0	(6,066,250)
401	Penghentiaan Aset Dari Penggunaan	(3)	(954,593,000)
206	Penerimaan Aset Tetap Renovasi	0	1,590,839,005
105	Penyelesaian Pembangunan Dengan KDP	1	240,543,000
190	Perolehan hasil Tindak Lanjut Normalisasi	6	3,610,107,916
000	Saldo Awal	1,265	1,077,212,781,825
177	Reklasifikasi Dari Aset Lainnya ke Aset Tetap	1	30,300,000
266	Transaksi Semu Perubahan K3 - Aktif	(1)	0

LAPORAN CRBMN PENGGUNA KEMENTERIAN/LEMBAGA TAHUNAN  
INTRAKOMPTABEL  
RINCIAN PER BIDANG BARANG  
UNTUK PERIODE YANG BERAKHIR 31 DESEMBER 2021

Tanggal : 27/04/22 10:31 PM

Halaman : 7

Kode Lap : lap\_crbtn\_intra\_k3\_kl

UAPB : 089 BADAN PENGAWASAN KEUANGAN DAN PEMBANGUNAN

JENIS TRANSAKSI		KUANTITAS	NILAI
KODE	URAIAN		
1	2	3	4
113	Penyelesaian Pembangunan Langsung	7	540,179,500
301	Penghapusan	(2)	(102,986,000)
208	Pengembangan Melalui KDP	0	11,523,357,270
209	Transaksi Normalisasi BMN	(6)	(3,610,107,916)
290	Penghapusan Tindak Lanjut Normalisasi	0	0
<b>404</b>	<b>TUGU TITIK KONTROL/PASTI</b>	<b>81</b>	<b>9,554,601,909</b>
208	Pengembangan Melalui KDP	0	52,718,500
000	Saldo Awal	79	8,884,663,909
190	Perolehan hasil Tindak Lanjut Normalisasi	1	295,586,000
209	Transaksi Normalisasi BMN	(1)	(295,586,000)
113	Penyelesaian Pembangunan Langsung	1	102,122,600
105	Penyelesaian Pembangunan Dengan KDP	1	385,612,900
202	Pengembangan Nilai Aset	0	129,484,000
<b>134111</b>	<b>Jalan dan Jembatan</b>	<b>45,037</b>	<b>7,637,777,000</b>
<b>501</b>	<b>JALAN DAN JEMBATAN</b>	<b>45,037</b>	<b>7,637,777,000</b>
000	Saldo Awal	42,110	7,637,777,000
209	Transaksi Normalisasi BMN	(3,230)	(353,445,000)
190	Perolehan hasil Tindak Lanjut Normalisasi	5,087	353,445,000
266	Transaksi Semu Perubahan K3 - Aktif	1,070	0
<b>134112</b>	<b>Irigasi</b>	<b>34</b>	<b>1,349,599,000</b>
<b>502</b>	<b>BANGUNAN AIR</b>	<b>34</b>	<b>1,349,599,000</b>
000	Saldo Awal	34	1,349,599,000
<b>134113</b>	<b>Jaringan</b>	<b>37</b>	<b>8,093,513,443</b>
<b>503</b>	<b>INSTALASI</b>	<b>24</b>	<b>5,520,773,195</b>
000	Saldo Awal	24	5,520,773,195

LAPORAN CRBMN PENGGUNA KEMENTERIAN/LEMBAGA TAHUNAN  
INTRAKOMPTABEL  
RINCIAN PER BIDANG BARANG  
UNTUK PERIODE YANG BERAKHIR 31 DESEMBER 2021

Tanggal : 27/04/22 10:31 PM

Halaman : 8

Kode Lap : lap\_crbmn\_intra\_k3\_kl

UAPB : 089 BADAN PENGAWASAN KEUANGAN DAN PEMBANGUNAN

JENIS TRANSAKSI		KUANTITAS	NILAI
KODE	URAIAN		
1	2	3	4
504	JARINGAN	13	2,572,740,248
000	Saldo Awal	13	2,572,740,248
135111	Aset Tetap Renovasi	14	3,267,563,043
607	ASET TETAP DALAM RENOVASI	14	3,267,563,043
105	Penyelesaian Pembangunan Dengan KDP	1	42,725,122
000	Saldo Awal	13	3,224,837,921
135121	Aset Tetap Lainnya	18,650	5,413,031,692
601	BAHAN PERPUSTAKAAN	18,568	4,573,602,276
000	Saldo Awal	21,241	2,074,325,076
101	Pembelian	24	170,516,678
301	Penghapusan	(2,701)	(85,361,290)
107	Reklasifikasi Masuk	4	2,414,121,812
602	BARANG BERCORAK KESENIAN/KEBUDAYAAN/OLAHRAGA	82	839,429,416
000	Saldo Awal	84	850,538,416
209	Transaksi Normalisasi BMN	(36)	(412,942,486)
401	Penghentiaan Aset Dari Penggunaan	(2)	(11,109,000)
190	Perolehan hasil Tindak Lanjut Normalisasi	36	412,942,486
136111	Konstruksi Dalam pengerjaan	0	120,547,191,365
701	KONSTRUKSI DALAM Pengerjaan	0	120,547,191,365
598	null	0	545,608,320
000	Saldo Awal	0	20,888,135,286
505	Penghapusan/ Penghentian KDP	0	(5,335,107,998)
501	Saldo Awal KDP	0	4,789,499,678
504	Koreksi Nilai KDP	0	(12,209,332,545)
503	Pengembangan KDP	0	130,974,248,820

LAPORAN CRBMN PENGGUNA KEMENTERIAN/LEMBAGA TAHUNAN  
INTRAKOMPTABEL  
RINCIAN PER BIDANG BARANG  
UNTUK PERIODE YANG BERAKHIR 31 DESEMBER 2021

Tanggal : 27/04/22 10:31 PM

Halaman : 9

Kode Lap : lap\_crbtnm\_intra\_k3\_kl

UAPB : 089 BADAN PENGAWASAN KEUANGAN DAN PEMBANGUNAN

JENIS TRANSAKSI		KUANTITAS	NILAI
KODE	URAIAN		
1	2	3	4
366	Transaksi Semu Penghapusan K3 - Aktif	0	(14,862,250)
599	Reklasifikasi KDP menjadi Barang Jadi	0	(22,287,350,858)
266	Transaksi Semu Perubahan K3 - Aktif	0	14,862,250
502	Perolehan/Penambahan KDP	0	3,181,490,662
<b>162151</b>	<b>Software</b>	<b>1,932</b>	<b>34,783,596,445</b>
<b>801</b>	<b>ASET TAK BERWUJUD</b>	<b>1,932</b>	<b>34,783,596,445</b>
107	Reklasifikasi Masuk	48	2,190,001,603
304	Reklasifikasi Keluar	(4)	(2,414,121,812)
209	Transaksi Normalisasi BMN	(23)	(403,792,518)
401	Penghentiaan Aset Dari Penggunaan	(3,261)	(11,830,741,353)
266	Transaksi Semu Perubahan K3 - Aktif	(1)	(46,500,000)
000	Saldo Awal	5,145	46,240,902,168
202	Pengembangan Nilai Aset	0	566,850,839
190	Perolehan hasil Tindak Lanjut Normalisasi	23	403,792,518
166	Transaksi Semu Perolehan K3 - Aktif	1	46,500,000
101	Pembelian	4	30,705,000
<b>162161</b>	<b>Lisensi</b>	<b>1,673</b>	<b>9,516,438,249</b>
<b>801</b>	<b>ASET TAK BERWUJUD</b>	<b>1,673</b>	<b>9,516,438,249</b>
107	Reklasifikasi Masuk	4	1,320,000,000
000	Saldo Awal	1,745	9,189,699,649
401	Penghentiaan Aset Dari Penggunaan	(76)	(993,261,400)
<b>162191</b>	<b>Aset Tak Berwujud Lainnya</b>	<b>0</b>	<b>0</b>
<b>801</b>	<b>ASET TAK BERWUJUD</b>	<b>0</b>	<b>0</b>
304	Reklasifikasi Keluar	(2)	(2,004,003,603)
000	Saldo Awal	0	0

LAPORAN CRBMN PENGGUNA KEMENTERIAN/LEMBAGA TAHUNAN  
INTRAKOMPTABEL  
RINCIAN PER BIDANG BARANG  
UNTUK PERIODE YANG BERAKHIR 31 DESEMBER 2021

Tanggal : 27/04/22 10:31 PM

Halaman : 10

Kode Lap : lap\_crbrmn\_intra\_k3\_kl

UAPB : 089 BADAN PENGAWASAN KEUANGAN DAN PEMBANGUNAN

JENIS TRANSAKSI		KUANTITAS	NILAI
KODE	URAIAN		
1	2	3	4
105	Penyelesaian Pembangunan Dengan KDP	2	2,004,003,603
<b>162311</b>	<b>Aset Tak Berwujud Dalam Pengerjaan</b>	<b>0</b>	<b>1,223,176,745</b>
<b>802</b>	<b>ASET TAK BERWUJUD DALAM Pengerjaan</b>	<b>0</b>	<b>1,223,176,745</b>
000	Saldo Awal	0	291,000,000
599	Reklasifikasi KDP menjadi Barang Jadi	0	(2,004,003,603)
503	Pengembangan KDP	0	2,646,272,183
502	Perolehan/Penambahan KDP	0	289,908,165
<b>166112</b>	<b>Aset Tetap yang tidak digunakan dalam Operasi Pemerintahan</b>	<b>4,203</b>	<b>12,549,653,775</b>
<b>201</b>	<b>TANAH</b>	<b>0</b>	<b>0</b>
000	Saldo Awal	0	0
<b>301</b>	<b>ALAT BESAR</b>	<b>5</b>	<b>665,450,000</b>
188	Reklasifikasi Dari Aset Tetap ke Aset Lainnya	2	657,415,000
000	Saldo Awal	4	35,035,000
391	Penghapusan (BMN yang dihentikan)	(1)	(27,000,000)
<b>302</b>	<b>ALAT ANGKUTAN</b>	<b>30</b>	<b>1,394,279,500</b>
391	Penghapusan (BMN yang dihentikan)	(14)	(730,542,102)
188	Reklasifikasi Dari Aset Tetap ke Aset Lainnya	20	1,362,392,000
000	Saldo Awal	24	762,429,602
<b>303</b>	<b>ALAT BENGKEL DAN ALAT UKUR</b>	<b>1</b>	<b>8,150,000</b>
188	Reklasifikasi Dari Aset Tetap ke Aset Lainnya	2	16,300,000
000	Saldo Awal	0	0
299	Transaksi Normalisasi BMN (BMN Yang Dihentikan)	(1)	(8,150,000)
<b>304</b>	<b>ALAT PERTANIAN</b>	<b>0</b>	<b>0</b>
000	Saldo Awal	0	0
<b>305</b>	<b>ALAT KANTOR &amp; RUMAH TANGGA</b>	<b>3,038</b>	<b>3,373,994,281</b>

LAPORAN CRBMN PENGGUNA KEMENTERIAN/LEMBAGA TAHUNAN  
INTRAKOMPTABEL  
RINCIAN PER BIDANG BARANG  
UNTUK PERIODE YANG BERAKHIR 31 DESEMBER 2021

Tanggal : 27/04/22 10:31 PM

Halaman : 11

Kode Lap : lap\_crbtnm\_intra\_k3\_kl

UAPB : 089 BADAN PENGAWASAN KEUANGAN DAN PEMBANGUNAN

JENIS TRANSAKSI		KUANTITAS	NILAI
KODE	URAIAN		
1	2	3	4
188	Reklasifikasi Dari Aset Tetap ke Aset Lainnya	2,923	4,433,556,883
391	Penghapusan (BMN yang dihentikan)	(1,291)	(2,724,867,694)
000	Saldo Awal	1,428	1,665,767,092
299	Transaksi Normalisasi BMN (BMN Yang Dihentikan)	(22)	(462,000)
<b>306</b>	<b>ALAT STUDIO, KOMUNIKASI DAN PEMANCAR</b>	<b>221</b>	<b>471,353,483</b>
391	Penghapusan (BMN yang dihentikan)	(159)	(699,686,152)
000	Saldo Awal	111	264,324,972
188	Reklasifikasi Dari Aset Tetap ke Aset Lainnya	270	910,324,663
299	Transaksi Normalisasi BMN (BMN Yang Dihentikan)	(1)	(3,610,000)
<b>307</b>	<b>ALAT KEDOKTERAN DAN KESEHATAN</b>	<b>6</b>	<b>39,487,421</b>
188	Reklasifikasi Dari Aset Tetap ke Aset Lainnya	4	321,000
391	Penghapusan (BMN yang dihentikan)	(3)	(2,547,552)
000	Saldo Awal	5	41,713,973
<b>308</b>	<b>ALAT LABORATORIUM</b>	<b>0</b>	<b>0</b>
391	Penghapusan (BMN yang dihentikan)	(2)	(18,150,000)
000	Saldo Awal	2	18,150,000
<b>309</b>	<b>ALAT PERSENJATAAN</b>	<b>10</b>	<b>4,512,250</b>
391	Penghapusan (BMN yang dihentikan)	(1)	(390,250)
188	Reklasifikasi Dari Aset Tetap ke Aset Lainnya	11	4,902,500
000	Saldo Awal	0	0
<b>310</b>	<b>KOMPUTER</b>	<b>884</b>	<b>5,466,573,840</b>
402	Penggunaan kembali BMN yang sudah dihentikan penggunaan aktif	(5)	(24,519,250)
391	Penghapusan (BMN yang dihentikan)	(471)	(3,250,663,890)
000	Saldo Awal	529	3,530,540,531
188	Reklasifikasi Dari Aset Tetap ke Aset Lainnya	831	5,211,216,449

LAPORAN CRBMN PENGGUNA KEMENTERIAN/LEMBAGA TAHUNAN  
INTRAKOMPTABEL  
RINCIAN PER BIDANG BARANG  
UNTUK PERIODE YANG BERAKHIR 31 DESEMBER 2021

Tanggal : 27/04/22 10:31 PM

Halaman : 12

Kode Lap : lap\_crbmn\_intra\_k3\_kl

UAPB : 089 BADAN PENGAWASAN KEUANGAN DAN PEMBANGUNAN

JENIS TRANSAKSI		KUANTITAS	NILAI
KODE	URAIAN		
1	2	3	4
312	ALAT PENGEBORAN	0	0
000	Saldo Awal	0	0
315	ALAT KESELAMATAN KERJA	0	0
391	Penghapusan (BMN yang dihentikan)	(8)	(13,352,000)
188	Reklasifikasi Dari Aset Tetap ke Aset Lainnya	8	13,352,000
317	PERALATAN PROSES/PRODUKSI	0	0
000	Saldo Awal	0	0
319	PERALATAN OLAH RAGA	2	3,451,000
000	Saldo Awal	0	0
188	Reklasifikasi Dari Aset Tetap ke Aset Lainnya	4	41,159,000
391	Penghapusan (BMN yang dihentikan)	(2)	(37,708,000)
401	BANGUNAN GEDUNG	4	1,111,293,000
188	Reklasifikasi Dari Aset Tetap ke Aset Lainnya	3	954,593,000
000	Saldo Awal	7	3,674,494,000
391	Penghapusan (BMN yang dihentikan)	(5)	(3,487,494,000)
402	Penggunaan kembali BMN yang sudah dihentikan penggunaan aktif	(1)	(30,300,000)
404	TUGU TITIK KONTROL/PASTI	0	0
000	Saldo Awal	1	102,892,000
391	Penghapusan (BMN yang dihentikan)	(1)	(102,892,000)
501	JALAN DAN JEMBATAN	0	0
000	Saldo Awal	0	0
502	BANGUNAN AIR	0	0
000	Saldo Awal	1	70,722,000
391	Penghapusan (BMN yang dihentikan)	(1)	(70,722,000)
503	INSTALASI	0	0



LAPORAN CRBMN PENGGUNA KEMENTERIAN/LEMBAGA TAHUNAN  
INTRAKOMPTABEL  
RINCIAN PER BIDANG BARANG  
UNTUK PERIODE YANG BERAKHIR 31 DESEMBER 2021

Tanggal : 27/04/22 10:31 PM

Halaman : 13

Kode Lap : lap\_crbmn\_intra\_k3\_kl

UAPB : 089 BADAN PENGAWASAN KEUANGAN DAN PEMBANGUNAN

JENIS TRANSAKSI		KUANTITAS	NILAI
KODE	URAIAN		
1	2	3	4
000	Saldo Awal	0	0
504	JARINGAN	0	0
000	Saldo Awal	0	0
601	BAHAN PERPUSTAKAAN	0	0
000	Saldo Awal	0	0
602	BARANG BERCORAK KESENIAN/KEBUDAYAAN/OLAHRAGA	2	11,109,000
188	Reklasifikasi Dari Aset Tetap ke Aset Lainnya	2	11,109,000
000	Saldo Awal	0	0
166113	Aset Tak Berwujud yang tidak digunakan dalam Operasional Pemerintahan	3,350	15,269,706,753
801	ASET TAK BERWUJUD	3,350	15,269,706,753
391	Penghapusan (BMN yang dihentikan)	(162)	(4,397,041,663)
188	Reklasifikasi Dari Aset Tetap ke Aset Lainnya	3,337	12,824,002,753
000	Saldo Awal	175	6,842,745,663
<b>TOTAL</b>		<b>895,137</b>	<b>5,941,657,877,999</b>

## LAPORAN BARANG PENGGUNA

### *LAPORAN BARANG PENGGUNA - EKSTRAKOMTABEL*

LAPORAN BARANG PENGGUNA TAHUNAN  
EKSTRAKOMPTABEL  
RINCIAN PER KELOMPOK BARANG  
UNTUK PERIODE YANG BERAKHIR 31 DESEMBER 2021

Tanggal : 27/04/22 10:31 PM

Halaman : 1

Kode Lap : lap\_bmn\_ekstra\_k3\_kl

UAPB : 089 BADAN PENGAWASAN KEUANGAN DAN PEMBANGUNAN

AKUN NERACA/SUB-SUB KELOMPOK BARANG		SALDO PER 1 JANUARI 2021		MUTASI				SALDO PER 31 DESEMBER 2021	
				BERTAMBAH		BERKURANG			
KODE	URAIAN	KUANTITAS	NILAI	KUANTITAS	NILAI	KUANTITAS	NILAI	KUANTITAS	NILAI
1	2	3	4	5	6	7	8	9	10
132111	Peralatan dan Mesin	8,839	2,132,362,850	565	436,074,731	734	195,263,395	8,670	2,373,174,186
30103	ALAT BANTU	5	3,219,200	0	0	0	0	5	3,219,200
30202	ALAT ANGKUTAN DARAT TAK BERMOTOR	7	2,700,400	8	4,632,400	1	272,500	14	7,060,300
30301	ALAT BENGKEL BERMESIN	0	0	0	0	0	0	0	0
30302	ALAT BENGKEL TAK BERMESIN	1	270,000	0	0	0	0	1	270,000
30401	ALAT PENGOLAHAN	4	3,406,000	0	0	0	0	4	3,406,000
30501	ALAT KANTOR	1,307	343,369,561	131	94,509,410	252	101,064,382	1,186	336,814,589
30502	ALAT RUMAH TANGGA	7,055	1,699,636,703	375	306,497,111	451	86,142,713	6,979	1,919,991,101
30601	ALAT STUDIO	33	6,423,752	31	21,895,620	2	420,000	62	27,899,372
30602	ALAT KOMUNIKASI	227	33,869,253	6	1,350,000	10	1,731,500	223	33,487,753
30603	PERALATAN PEMANCAR	6	960,800	1	125,000	0	0	7	1,085,800
30701	ALAT KEDOKTERAN	104	14,073,700	1	979,000	9	2,105,000	96	12,947,700
30801	UNIT ALAT LABORATORIUM	21	231,000	0	0	0	0	21	231,000
30803	ALAT LABORATORIUM FISIKA NUKLIR/ELEKTRONIKA	0	0	0	0	0	0	0	0
30806	ALAT LABORATORIUM LINGKUNGAN HIDUP	0	0	0	0	0	0	0	0
31001	KOMPUTER UNIT	0	0	0	0	0	0	0	0
31002	PERALATAN KOMPUTER	56	20,447,481	7	2,986,690	7	3,227,300	56	20,206,871
31503	ALAT SAR	2	1,760,000	5	3,099,500	0	0	7	4,859,500
31701	UNIT PERALATAN PROSES/PRODUKSI	1	248,500	0	0	0	0	1	248,500
31901	PERALATAN OLAH RAGA	10	1,746,500	0	0	2	300,000	8	1,446,500
60203	TANDA PENGHARGAAN BIDANG OLAH RAGA	0	0	0	0	0	0	0	0
133111	Gedung dan Bangunan	10	67,920,550	1	21,230,000	0	0	11	89,150,550
40101	BANGUNAN GEDUNG TEMPAT KERJA	9	63,649,550	1	21,230,000	0	0	10	84,879,550
40401	TUGU/TANDA BATAS	1	4,271,000	0	0	0	0	1	4,271,000
135121	Aset Tetap Lainnya	30	17,495,700	0	0	0	0	30	17,495,700
60101	BAHAN PERPUSTAKAAN TERCETAK	25	2,495,700	0	0	0	0	25	2,495,700
60303	HEWAN LAINNYA	5	15,000,000	0	0	0	0	5	15,000,000
166112	Aset Tetap yang tidak digunakan dalam Operasi Pemerintahan	463	80,038,980	612	111,832,395	134	14,889,202	941	176,982,173
30103	ALAT BANTU	6	1,298,000	0	0	0	0	6	1,298,000
30202	ALAT ANGKUTAN DARAT TAK BERMOTOR	1	250,000	1	272,500	0	0	2	522,500
30301	ALAT BENGKEL BERMESIN	0	0	0	0	0	0	0	0
30302	ALAT BENGKEL TAK BERMESIN	0	0	0	0	0	0	0	0
30501	ALAT KANTOR	86	9,730,000	138	19,554,382	76	6,223,192	148	23,061,190
30502	ALAT RUMAH TANGGA	322	61,367,380	443	84,221,713	35	5,172,910	730	140,416,183
30601	ALAT STUDIO	7	810,000	2	420,000	6	570,000	3	660,000
30602	ALAT KOMUNIKASI	28	4,184,600	10	1,731,500	15	2,411,100	23	3,505,000

LAPORAN BARANG PENGGUNA TAHUNAN  
EKSTRAKOMPTABEL  
RINCIAN PER KELOMPOK BARANG  
UNTUK PERIODE YANG BERAKHIR 31 DESEMBER 2021

Tanggal : 27/04/22 10:31 PM

Halaman : 2

Kode Lap : lap\_bmn\_ekstra\_k3\_kl

UAPB : 089 BADAN PENGAWASAN KEUANGAN DAN PEMBANGUNAN

AKUN NERACA/SUB-SUB KELOMPOK BARANG		SALDO PER 1 JANUARI 2021		MUTASI				SALDO PER 31 DESEMBER 2021	
				BERTAMBAH		BERKURANG			
KODE	URAIAN	KUANTITAS	NILAI	KUANTITAS	NILAI	KUANTITAS	NILAI	KUANTITAS	NILAI
1	2	3	4	5	6	7	8	9	10
30701	ALAT KEDOKTERAN	4	500,000	9	2,105,000	0	0	13	2,605,000
30801	UNIT ALAT LABORATORIUM	0	0	0	0	0	0	0	0
30803	ALAT LABORATORIUM FISIKA NUKLIR/ELEKTRONIKA	1	234,000	0	0	0	0	1	234,000
31001	KOMPUTER UNIT	0	0	0	0	0	0	0	0
31002	PERALATAN KOMPUTER	8	1,665,000	7	3,227,300	2	512,000	13	4,380,300
31901	PERALATAN OLAH RAGA	0	0	2	300,000	0	0	2	300,000
40101	BANGUNAN GEDUNG TEMPAT KERJA	0	0	0	0	0	0	0	0
60203	TANDA PENGHARGAAN BIDANG OLAH RAGA	0	0	0	0	0	0	0	0
TOTAL			2,297,818,080		569,137,126		210,152,597		2,656,802,609

LAPORAN CRBMN PENGGUNA KEMENTERIAN/LEMBAGA TAHUNAN  
EKSTRAKOMPTABEL  
RINCIAN PER BIDANG BARANG  
UNTUK PERIODE YANG BERAKHIR 31 DESEMBER 2021

Tanggal : 27/04/22 10:32 PM

Halaman : 1

Kode Lap : lap\_crbmn\_ekstra\_k3\_kl

UAPB : 089 BADAN PENGAWASAN KEUANGAN DAN PEMBANGUNAN

JENIS TRANSAKSI		KUANTITAS	NILAI
KODE	URAIAN		
1	2	3	4
132111	Peralatan dan Mesin	8,670	2,373,174,186
301	ALAT BESAR	5	3,219,200
000	Saldo Awal	5	3,219,200
302	ALAT ANGKUTAN	14	7,060,300
000	Saldo Awal	7	2,700,400
101	Pembelian	8	4,632,400
401	Penghentiaan Aset Dari Penggunaan	(1)	(272,500)
303	ALAT BENGKEL DAN ALAT UKUR	1	270,000
000	Saldo Awal	1	270,000
304	ALAT PERTANIAN	4	3,406,000
000	Saldo Awal	4	3,406,000
305	ALAT KANTOR & RUMAH TANGGA	8,165	2,256,805,690
000	Saldo Awal	8,362	2,043,006,264
101	Pembelian	392	319,496,521
102	Transfer Masuk	114	81,510,000
209	Transaksi Normalisasi BMN	0	0
290	Penghapusan Tindak Lanjut Normalisasi	0	0
301	Penghapusan	(8)	(1,921,000)
302	Transfer Keluar	(114)	(81,510,000)
401	Penghentiaan Aset Dari Penggunaan	(581)	(103,776,095)
306	ALAT STUDIO, KOMUNIKASI DAN PEMANCAR	292	62,472,925
000	Saldo Awal	266	41,253,805
101	Pembelian	38	23,370,620
401	Penghentiaan Aset Dari Penggunaan	(12)	(2,151,500)
307	ALAT KEDOKTERAN DAN KESEHATAN	96	12,947,700

LAPORAN CRBMN PENGGUNA KEMENTERIAN/LEMBAGA TAHUNAN  
EKSTRAKOMPTABEL  
RINCIAN PER BIDANG BARANG  
UNTUK PERIODE YANG BERAKHIR 31 DESEMBER 2021

Tanggal : 27/04/22 10:32 PM

Halaman : 2

Kode Lap : lap\_crbtnm\_ekstra\_k3\_kl

UAPB : 089 BADAN PENGAWASAN KEUANGAN DAN PEMBANGUNAN

JENIS TRANSAKSI		KUANTITAS	NILAI
KODE	URAIAN		
1	2	3	4
000	Saldo Awal	104	14,073,700
101	Pembelian	1	979,000
401	Penghentiaan Aset Dari Penggunaan	(9)	(2,105,000)
308	ALAT LABORATORIUM	21	231,000
000	Saldo Awal	21	231,000
310	KOMPUTER	56	20,206,871
000	Saldo Awal	56	20,447,481
101	Pembelian	7	2,986,690
401	Penghentiaan Aset Dari Penggunaan	(7)	(3,227,300)
315	ALAT KESELAMATAN KERJA	7	4,859,500
000	Saldo Awal	2	1,760,000
101	Pembelian	5	3,099,500
317	PERALATAN PROSES/PRODUKSI	1	248,500
000	Saldo Awal	1	248,500
319	PERALATAN OLAH RAGA	8	1,446,500
000	Saldo Awal	10	1,746,500
401	Penghentiaan Aset Dari Penggunaan	(2)	(300,000)
602	BARANG BERCORAK KESENIAN/KEBUDAYAAN/OLAHRAGA	0	0
000	Saldo Awal	0	0
133111	Gedung dan Bangunan	11	89,150,550
401	BANGUNAN GEDUNG	10	84,879,550
000	Saldo Awal	9	63,649,550
113	Penyelesaian Pembangunan Langsung	1	21,230,000
404	TUGU TITIK KONTROL/PASTI	1	4,271,000
000	Saldo Awal	1	4,271,000

LAPORAN CRBMN PENGGUNA KEMENTERIAN/LEMBAGA TAHUNAN  
EKSTRAKOMPTABEL  
RINCIAN PER BIDANG BARANG  
UNTUK PERIODE YANG BERAKHIR 31 DESEMBER 2021

Tanggal : 27/04/22 10:32 PM

Halaman : 3

Kode Lap : lap\_crbmn\_ekstra\_k3\_kl

UAPB : 089 BADAN PENGAWASAN KEUANGAN DAN PEMBANGUNAN

JENIS TRANSAKSI		KUANTITAS	NILAI
KODE	URAIAN		
1	2	3	4
135121	Aset Tetap Lainnya	30	17,495,700
601	BAHAN PERPUSTAKAAN	25	2,495,700
000	Saldo Awal	25	2,495,700
603	HEWAN	5	15,000,000
000	Saldo Awal	5	15,000,000
166112	Aset Tetap yang tidak digunakan dalam Operasi Pemerintahan	941	176,982,173
301	ALAT BESAR	6	1,298,000
000	Saldo Awal	6	1,298,000
302	ALAT ANGKUTAN	2	522,500
000	Saldo Awal	1	250,000
188	Reklasifikasi Dari Aset Tetap ke Aset Lainnya	1	272,500
303	ALAT BENGKEL DAN ALAT UKUR	0	0
000	Saldo Awal	0	0
305	ALAT KANTOR & RUMAH TANGGA	878	163,477,373
000	Saldo Awal	408	71,097,380
188	Reklasifikasi Dari Aset Tetap ke Aset Lainnya	581	103,776,095
391	Penghapusan (BMN yang dihentikan)	(111)	(11,396,102)
306	ALAT STUDIO, KOMUNIKASI DAN PEMANCAR	26	4,165,000
000	Saldo Awal	35	4,994,600
188	Reklasifikasi Dari Aset Tetap ke Aset Lainnya	12	2,151,500
391	Penghapusan (BMN yang dihentikan)	(21)	(2,981,100)
307	ALAT KEDOKTERAN DAN KESEHATAN	13	2,605,000
000	Saldo Awal	4	500,000
188	Reklasifikasi Dari Aset Tetap ke Aset Lainnya	9	2,105,000
308	ALAT LABORATORIUM	1	234,000

LAPORAN CRBMN PENGGUNA KEMENTERIAN/LEMBAGA TAHUNAN  
 EKSTRAKOMPTABEL  
 RINCIAN PER BIDANG BARANG  
 UNTUK PERIODE YANG BERAKHIR 31 DESEMBER 2021

Tanggal : 27/04/22 10:32 PM

Halaman : 4

Kode Lap : lap\_crbmn\_ekstra\_k3\_kl

UAPB : 089 BADAN PENGAWASAN KEUANGAN DAN PEMBANGUNAN

JENIS TRANSAKSI		KUANTITAS	NILAI
KODE	URAIAN		
1	2	3	4
000	Saldo Awal	1	234,000
310	KOMPUTER	13	4,380,300
000	Saldo Awal	8	1,665,000
188	Reklasifikasi Dari Aset Tetap ke Aset Lainnya	7	3,227,300
391	Penghapusan (BMN yang dihentikan)	(2)	(512,000)
319	PERALATAN OLAH RAGA	2	300,000
000	Saldo Awal	0	0
188	Reklasifikasi Dari Aset Tetap ke Aset Lainnya	2	300,000
401	BANGUNAN GEDUNG	0	0
000	Saldo Awal	0	0
602	BARANG BERCORAK KESENIAN/KEBUDAYAAN/OLAH RAGA	0	0
000	Saldo Awal	0	0
TOTAL		9,652	2,656,802,609



*LAPORAN BARANG PENGGUNA - GABUNGAN*

**LAPORAN BARANG PENGGUNA TAHUNAN  
GABUNGAN INTRAKOMPTABEL DAN EKSTRAKOMPTABEL  
RINCIAN PER KELOMPOK BARANG  
UNTUK PERIODE YANG BERAKHIR 31 DESEMBER 2021**

Tanggal : 27/04/22 10:30 PM

Halaman : 1

Kode Lap : lap\_bmn\_gab\_k3\_kl

UAPB : 089 BADAN PENGAWASAN KEUANGAN DAN PEMBANGUNAN

AKUN NERACA/SUB-SUB KELOMPOK BARANG		SALDO PER 1 JANUARI 2021		MUTASI				SALDO PER 31 DESEMBER 2021	
				BERTAMBAH		BERKURANG			
KODE	URAIAN	KUANTITAS	NILAI	KUANTITAS	NILAI	KUANTITAS	NILAI	KUANTITAS	NILAI
1	2	3	4	5	6	7	8	9	10
131111	Tanah	735,512	4,071,574,223,396	13,361	9,892,280,858	7,156	10,002,175,404	741,717	4,071,464,328,850
20101	TANAH PERSIL	728,229	4,044,149,765,396	13,159	9,892,280,858	7,156	10,002,175,404	734,232	4,044,039,870,850
20102	TANAH NON PERSIL	0	0	200	0	0	0	200	0
20103	LAPANGAN	7,283	27,424,458,000	2	0	0	0	7,285	27,424,458,000
132111	Peralatan dan Mesin	85,744	513,921,778,525	6,619	67,443,795,489	6,554	37,977,904,351	85,809	543,387,669,663
30101	ALAT BESAR DARAT	2	27,424,000	0	0	0	0	2	27,424,000
30103	ALAT BANTU	167	19,218,987,542	23	256,962,750	2	657,415,000	188	18,818,535,292
30201	ALAT ANGKUTAN DARAT BERMOTOR	770	104,020,125,619	17	4,560,761,500	28	4,081,713,500	759	104,499,173,619
30202	ALAT ANGKUTAN DARAT TAK BERMOTOR	38	38,657,000	9	5,869,400	4	2,242,500	43	42,283,900
30204	ALAT ANGKUTAN APUNG TAK BERMOTOR	1	37,700,000	0	0	0	0	1	37,700,000
30205	ALAT ANGKUTAN BERMOTOR UDARA	2	52,998,000	0	0	2	52,998,000	0	0
30301	ALAT BENGKEL BERMESIN	19	84,009,270	0	0	0	0	19	84,009,270
30302	ALAT BENGKEL TAK BERMESIN	16	210,247,267	1	2,000,000	0	0	17	212,247,267
30303	ALAT UKUR	16	97,626,656	1	8,150,000	2	16,300,000	15	89,476,656
30401	ALAT PENGOLAHAN	174	430,549,475	6	13,644,160	2	3,398,000	178	440,795,635
30501	ALAT KANTOR	13,355	46,591,700,117	588	2,401,438,531	933	1,846,882,307	13,010	47,146,256,341
30502	ALAT RUMAH TANGGA	53,156	104,208,249,229	3,275	14,968,290,289	3,184	4,659,096,572	53,247	114,517,442,946
30601	ALAT STUDIO	1,805	24,717,551,248	779	4,478,428,879	395	1,856,775,172	2,189	27,339,204,955
30602	ALAT KOMUNIKASI	2,081	6,675,349,406	71	254,621,770	230	520,374,963	1,922	6,409,596,213
30603	PERALATAN PEMANCAR	82	1,221,058,244	6	53,625,000	0	0	88	1,274,683,244
30604	PERALATAN KOMUNIKASI NAVIGASI	1	23,868,272	0	0	0	0	1	23,868,272
30701	ALAT KEDOKTERAN	925	3,894,723,254	238	5,619,641,858	176	2,727,778,000	987	6,786,587,112
30702	ALAT KESEHATAN UMUM	11	90,530,000	21	221,203,150	0	0	32	311,733,150
30801	UNIT ALAT LABORATORIUM	159	7,833,296,022	13	30,663,600	1	13,497,000	171	7,850,462,622
30802	UNIT ALAT LABORATORIUM KIMIA NUKLIR	0	0	0	0	0	0	0	0
30803	ALAT LABORATORIUM FISIKA NUKLIR/ELEKTRONIKA	10	258,170,000	0	0	0	0	10	258,170,000
30804	ALAT PROTEKSI RADIASI/PROTEKSI LINGKUNGAN	1	4,650,000	0	0	0	0	1	4,650,000
30806	ALAT LABORATORIUM LINGKUNGAN HIDUP	21	154,522,000	6	19,470,000	0	0	27	173,992,000
30807	PERALATAN LABORATORIUM HYDRODINAMICA	3	179,782,916	0	0	0	0	3	179,782,916
30902	PERSENJATAAN NON SENJATA API	0	0	0	0	0	0	0	0
30904	ALAT KHUSUS KEPOLISIAN	9	409,799,415	169	86,916,500	95	76,849,250	83	419,866,665
31001	KOMPUTER UNIT	7,297	92,246,176,470	610	13,116,695,264	851	12,271,825,533	7,056	93,091,046,201
31002	PERALATAN KOMPUTER	5,423	98,921,969,498	720	20,799,702,088	615	8,979,842,554	5,528	110,741,829,032
31101	ALAT EKSPLORASI TOPOGRAFI	0	0	1	1,990,000	0	0	1	1,990,000
31102	ALAT EKSPLORASI GEOFISIKA	3	275,899,000	0	0	0	0	3	275,899,000
31201	ALAT PENGEBORAN MESIN	0	0	0	0	0	0	0	0
31301	SUMUR	2	478,271,767	0	0	0	0	2	478,271,767

**LAPORAN BARANG PENGGUNA TAHUNAN  
GABUNGAN INTRAKOMPTABEL DAN EKSTRAKOMPTABEL  
RINCIAN PER KELOMPOK BARANG  
UNTUK PERIODE YANG BERAKHIR 31 DESEMBER 2021**

Tanggal : 27/04/22 10:30 PM

Halaman : 2

Kode Lap : lap\_bmn\_gab\_k3\_kl

UAPB : 089 BADAN PENGAWASAN KEUANGAN DAN PEMBANGUNAN

AKUN NERACA/SUB-SUB KELOMPOK BARANG		SALDO PER 1 JANUARI 2021		MUTASI				SALDO PER 31 DESEMBER 2021	
				BERTAMBAH		BERKURANG			
KODE	URAIAN	KUANTITAS	NILAI	KUANTITAS	NILAI	KUANTITAS	NILAI	KUANTITAS	NILAI
1	2	3	4	5	6	7	8	9	10
31502	ALAT PELINDUNG	16	18,232,500	0	0	0	0	16	18,232,500
31503	ALAT SAR	22	106,106,900	40	357,299,500	23	165,152,000	39	298,254,400
31504	ALAT KERJA PENERBANGAN	5	238,700,000	0	0	0	0	5	238,700,000
31701	UNIT PERALATAN PROSES/PRODUKSI	8	127,692,039	1	13,500,000	0	0	9	141,192,039
31901	PERALATAN OLAH RAGA	121	1,026,195,399	24	172,921,250	7	45,584,000	138	1,153,532,649
60203	TANDA PENGHARGAAN BIDANG OLAH RAGA	23	960,000	0	0	4	180,000	19	780,000
133111	Gedung dan Bangunan	1,354	1,086,165,366,284	21	28,420,929,594	13	4,969,339,166	1,362	1,109,616,956,712
40101	BANGUNAN GEDUNG TEMPAT KERJA	345	890,356,403,596	13	23,520,183,100	11	4,509,439,166	347	909,367,147,530
40102	BANGUNAN GEDUNG TEMPAT TINGGAL	929	186,920,027,779	5	3,935,222,494	1	164,314,000	933	190,690,936,273
40401	TUGU/TANDA BATAS	80	8,888,934,909	3	965,524,000	1	295,586,000	82	9,558,872,909
134111	Jalan dan Jembatan	42,110	7,637,777,000	10,341	353,445,000	7,414	353,445,000	45,037	7,637,777,000
50101	JALAN	42,094	7,553,618,000	10,341	353,445,000	7,414	353,445,000	45,021	7,553,618,000
50102	JEMBATAN	16	84,159,000	0	0	0	0	16	84,159,000
134112	Irigasi	34	1,349,599,000	0	0	0	0	34	1,349,599,000
50201	BANGUNAN AIR IRIGASI	5	328,293,000	0	0	0	0	5	328,293,000
50204	BANGUNAN PENGAMAN SUNGAI/PANTAI & PENANGGULANGAN	3	379,431,000	0	0	0	0	3	379,431,000
50205	BANGUNAN PENGEMBANGAN SUMBER AIR DAN AIR TANAH	2	58,945,000	0	0	0	0	2	58,945,000
50206	BANGUNAN AIR BERSIH/AIR BAKU	22	532,572,000	0	0	0	0	22	532,572,000
50207	BANGUNAN AIR KOTOR	2	50,358,000	0	0	0	0	2	50,358,000
134113	Jaringan	37	8,093,513,443	0	0	0	0	37	8,093,513,443
50301	INSTALASI AIR BERSIH / AIR BAKU	6	825,467,862	0	0	0	0	6	825,467,862
50303	INSTALASI PENGOLAHAN SAMPAH	1	10,037,000	0	0	0	0	1	10,037,000
50305	INSTALASI PEMBANGKIT LISTRIK	5	727,676,275	0	0	0	0	5	727,676,275
50306	INSTALASI GARDU LISTRIK	10	2,762,235,894	0	0	0	0	10	2,762,235,894
50309	INSTALASI PENGAMAN	0	0	0	0	0	0	0	0
50310	INSTALASI LAIN	2	1,195,356,164	0	0	0	0	2	1,195,356,164
50401	JARINGAN AIR MINUM	0	0	0	0	0	0	0	0
50402	JARINGAN LISTRIK	12	2,549,693,204	0	0	0	0	12	2,549,693,204
50403	JARINGAN TELEPON	1	23,047,044	0	0	0	0	1	23,047,044
135111	Aset Tetap Renovasi	13	3,224,837,921	1	42,725,122	0	0	14	3,267,563,043
60702	PERALATAN DAN MESIN DALAM RENOVASI	2	44,172,500	0	0	0	0	2	44,172,500
60703	GEDUNG DAN BANGUNAN DALAM RENOVASI	11	3,180,665,421	1	42,725,122	0	0	12	3,223,390,543
60705	ASET TETAP LAINNYA DALAM RENOVASI	0	0	0	0	0	0	0	0
135121	Aset Tetap Lainnya	21,355	2,942,359,192	64	2,997,580,976	2,739	509,412,776	18,680	5,430,527,392
60101	BAHAN PERPUSTAKAAN TERCETAK	21,258	2,070,418,776	5	2,420,560,090	2,701	85,361,290	18,562	4,405,617,576
60102	BAHAN PERPUSTAKAAN TEREKAM DAN BENTUK MIKRO	0	0	21	159,600,000	0	0	21	159,600,000

**LAPORAN BARANG PENGGUNA TAHUNAN  
GABUNGAN INTRAKOMPTABEL DAN EKSTRAKOMPTABEL  
RINCIAN PER KELOMPOK BARANG  
UNTUK PERIODE YANG BERAKHIR 31 DESEMBER 2021**

Tanggal : 27/04/22 10:30 PM

Halaman : 3

Kode Lap : lap\_bmn\_gab\_k3\_kl

UAPB : 089 BADAN PENGAWASAN KEUANGAN DAN PEMBANGUNAN

AKUN NERACA/SUB-SUB KELOMPOK BARANG		SALDO PER 1 JANUARI 2021		MUTASI				SALDO PER 31 DESEMBER 2021	
				BERTAMBAH		BERKURANG			
KODE	URAIAN	KUANTITAS	NILAI	KUANTITAS	NILAI	KUANTITAS	NILAI	KUANTITAS	NILAI
1	2	3	4	5	6	7	8	9	10
60103	KARTOGRAFI, NASKAH DAN LUKISAN	8	6,402,000	2	4,478,400	0	0	10	10,880,400
60201	BARANG BERCORAK KESENIAN	77	838,822,916	36	412,942,486	38	424,051,486	75	827,713,916
60202	ALAT BERCORAK KEBUDAYAAN	7	11,715,500	0	0	0	0	7	11,715,500
60303	HEWAN LAINNYA	5	15,000,000	0	0	0	0	5	15,000,000
166112	Aset Tetap yang tidak digunakan dalam Operasi	2,575	10,246,108,150	4,692	13,728,473,890	2,123	11,247,946,092	5,144	12,726,635,948
20101	TANAH PERSIL	0	0	0	0	0	0	0	0
20102	TANAH NON PERSIL	0	0	0	0	0	0	0	0
30103	ALAT BANTU	10	36,333,000	2	657,415,000	1	27,000,000	11	666,748,000
30201	ALAT ANGKUTAN DARAT BERMOTOR	18	758,762,102	17	1,360,422,000	14	730,542,102	21	1,388,642,000
30202	ALAT ANGKUTAN DARAT TAK BERMOTOR	7	3,917,500	4	2,242,500	0	0	11	6,160,000
30301	ALAT BENGKEL BERMESIN	0	0	0	0	0	0	0	0
30302	ALAT BENGKEL TAK BERMESIN	0	0	0	0	0	0	0	0
30303	ALAT UKUR	0	0	2	16,300,000	1	8,150,000	1	8,150,000
30401	ALAT PENGOLAHAN	0	0	0	0	0	0	0	0
30501	ALAT KANTOR	344	561,359,761	772	1,550,292,968	377	1,083,739,763	739	1,027,912,966
30502	ALAT RUMAH TANGGA	1,492	1,175,504,711	2,732	2,987,040,010	1,047	1,652,986,033	3,177	2,509,558,688
30601	ALAT STUDIO	36	174,994,951	139	584,778,470	91	482,039,042	84	277,734,379
30602	ALAT KOMUNIKASI	110	94,324,621	143	327,697,693	90	224,238,210	163	197,784,104
30603	PERALATAN PEMANCAR	0	0	0	0	0	0	0	0
30701	ALAT KEDOKTERAN	9	42,213,973	13	2,426,000	3	2,547,552	19	42,092,421
30702	ALAT KESEHATAN UMUM	0	0	0	0	0	0	0	0
30801	UNIT ALAT LABORATORIUM	2	18,150,000	0	0	2	18,150,000	0	0
30802	UNIT ALAT LABORATORIUM KIMIA NUKLIR	0	0	0	0	0	0	0	0
30803	ALAT LABORATORIUM FISIKA NUKLIR/ELEKTRONIKA	1	234,000	0	0	0	0	1	234,000
30902	PERSENJATAAN NON SENJATA API	0	0	0	0	0	0	0	0
30904	ALAT KHUSUS KEPOLISIAN	0	0	11	4,902,500	1	390,250	10	4,512,250
31001	KOMPUTER UNIT	324	2,913,488,982	478	4,313,239,595	274	2,708,424,585	528	4,518,303,992
31002	PERALATAN KOMPUTER	213	618,716,549	360	901,204,154	204	567,270,555	369	952,650,148
31201	ALAT PENGEBORAN MESIN	0	0	0	0	0	0	0	0
31503	ALAT SAR	0	0	8	13,352,000	8	13,352,000	0	0
31701	UNIT PERALATAN PROSES/PRODUKSI	0	0	0	0	0	0	0	0
31901	PERALATAN OLAH RAGA	0	0	6	41,459,000	2	37,708,000	4	3,751,000
40101	BANGUNAN GEDUNG TEMPAT KERJA	5	3,487,494,000	3	954,593,000	5	3,487,494,000	3	954,593,000
40102	BANGUNAN GEDUNG TEMPAT TINGGAL	2	187,000,000	0	0	1	30,300,000	1	156,700,000
40401	TUGU/TANDA BATAS	1	102,892,000	0	0	1	102,892,000	0	0
50101	JALAN	0	0	0	0	0	0	0	0
50206	BANGUNAN AIR BERSIH/AIR BAKU	1	70,722,000	0	0	1	70,722,000	0	0

LAPORAN BARANG PENGGUNA TAHUNAN  
GABUNGAN INTRAKOMPTABEL DAN EKSTRAKOMPTABEL  
RINCIAN PER KELOMPOK BARANG  
UNTUK PERIODE YANG BERAKHIR 31 DESEMBER 2021

Tanggal : 27/04/22 10:30 PM

Halaman : 4

Kode Lap : lap\_bmn\_gab\_k3\_kl

UAPB : 089 BADAN PENGAWASAN KEUANGAN DAN PEMBANGUNAN

AKUN NERACA/SUB-SUB KELOMPOK BARANG		SALDO PER 1 JANUARI 2021		MUTASI				SALDO PER 31 DESEMBER 2021	
				BERTAMBAH		BERKURANG			
KODE	URAIAN	KUANTITAS	NILAI	KUANTITAS	NILAI	KUANTITAS	NILAI	KUANTITAS	NILAI
1	2	3	4	5	6	7	8	9	10
50301	INSTALASI AIR BERSIH / AIR BAKU	0	0	0	0	0	0	0	0
50306	INSTALASI GARDU LISTRIK	0	0	0	0	0	0	0	0
50309	INSTALASI PENGAMAN	0	0	0	0	0	0	0	0
50401	JARINGAN AIR MINUM	0	0	0	0	0	0	0	0
50402	JARINGAN LISTRIK	0	0	0	0	0	0	0	0
60101	BAHAN PERPUSTAKAAN TERCETAK	0	0	0	0	0	0	0	0
60103	KARTOGRAFI, NASKAH DAN LUKISAN	0	0	0	0	0	0	0	0
60201	BARANG BERCORAK KESENIAN	0	0	2	11,109,000	0	0	2	11,109,000
60202	ALAT BERCORAK KEBUDAYAAN	0	0	0	0	0	0	0	0
60203	TANDA PENGHARGAAN BIDANG OLAH RAGA	0	0	0	0	0	0	0	0
TOTAL			5,705,155,562,911		122,879,230,929		65,060,222,789		5,762,974,571,051

LAPORAN CRBMN PENGGUNA KEMENTERIAN/LEMBAGA TAHUNAN  
GABUNGAN INTRAKOMPTABEL DAN EKSTRAKOMPTABEL  
RINCIAN PER BIDANG BARANG  
UNTUK PERIODE YANG BERAKHIR 31 DESEMBER 2021

Tanggal : 27/04/22 10:32 PM

Halaman : 1

Kode Lap : lap\_crbtn\_k3\_kl

UAPB : 089 BADAN PENGAWASAN KEUANGAN DAN PEMBANGUNAN

JENIS TRANSAKSI		KUANTITAS	NILAI
KODE	URAIAN		
1	2	3	4
131111	Tanah	741,717	4,071,464,328,850
201	TANAH	741,717	4,071,464,328,850
000	Saldo Awal	735,512	4,071,574,223,396
105	Penyelesaian Pembangunan Dengan KDP	6,965	2,249,653,354
190	Perolehan hasil Tindak Lanjut Normalisasi	5,310	6,366,065,000
202	Pengembangan Nilai Aset	0	207,860,000
204	Koreksi Pencatatan Nilai/Kuantitas	353	(1,630,205,396)
208	Pengembangan Melalui KDP	0	65,750,000
209	Transaksi Normalisasi BMN	(5,310)	(6,366,065,000)
266	Transaksi Semu Perubahan K3 - Aktif	(124)	0
290	Penghapusan Tindak Lanjut Normalisasi	0	0
305	Koreksi Pencatatan	(1,189)	(1,002,952,504)
366	Transaksi Semu Penghapusan K3 - Aktif	200	0
132111	Peralatan dan Mesin	85,801	543,387,669,663
301	ALAT BESAR	190	18,845,959,292
000	Saldo Awal	169	19,246,411,542
101	Pembelian	23	250,362,750
202	Pengembangan Nilai Aset	0	6,600,000
401	Penghentiaan Aset Dari Penggunaan	(2)	(657,415,000)
302	ALAT ANGKUTAN	803	104,579,157,519
000	Saldo Awal	811	104,149,480,619
101	Pembelian	15	1,074,739,400
102	Transfer Masuk	7	1,738,560,000
103	Hibah (Masuk)	1	651,000,000
190	Perolehan hasil Tindak Lanjut Normalisasi	3	910,931,500

LAPORAN CRBMN PENGGUNA KEMENTERIAN/LEMBAGA TAHUNAN  
GABUNGAN INTRAKOMPTABEL DAN EKSTRAKOMPTABEL  
RINCIAN PER BIDANG BARANG  
UNTUK PERIODE YANG BERAKHIR 31 DESEMBER 2021

Tanggal : 27/04/22 10:32 PM

Halaman : 2

Kode Lap : lap\_crbtnm\_k3\_kl

UAPB : 089 BADAN PENGAWASAN KEUANGAN DAN PEMBANGUNAN

JENIS TRANSAKSI		KUANTITAS	NILAI
KODE	URAIAN		
1	2	3	4
202	Pengembangan Nilai Aset	0	191,400,000
209	Transaksi Normalisasi BMN	(3)	(910,931,500)
266	Transaksi Semu Perubahan K3 - Aktif	0	0
301	Penghapusan	(1)	(71,800,000)
302	Transfer Keluar	(7)	(1,738,560,000)
304	Reklasifikasi Keluar	(2)	(52,998,000)
401	Penghentiaan Aset Dari Penggunaan	(21)	(1,362,664,500)
<b>303</b>	<b>ALAT BENGKEL DAN ALAT UKUR</b>	<b>51</b>	<b>385,733,193</b>
000	Saldo Awal	51	391,883,193
101	Pembelian	1	2,000,000
190	Perolehan hasil Tindak Lanjut Normalisasi	1	8,150,000
401	Penghentiaan Aset Dari Penggunaan	(2)	(16,300,000)
<b>304</b>	<b>ALAT PERTANIAN</b>	<b>178</b>	<b>440,795,635</b>
000	Saldo Awal	174	430,549,475
101	Pembelian	4	10,246,160
107	Reklasifikasi Masuk	2	3,398,000
304	Reklasifikasi Keluar	(2)	(3,398,000)
<b>305</b>	<b>ALAT KANTOR &amp; RUMAH TANGGA</b>	<b>66,249</b>	<b>161,663,699,287</b>
000	Saldo Awal	66,503	150,799,949,346
100	Koreksi Saldo Awal	10	26,993,000
101	Pembelian	3,511	15,235,671,762
102	Transfer Masuk	220	1,073,971,000
103	Hibah (Masuk)	8	158,500,000
105	Penyelesaian Pembangunan Dengan KDP	1	328,290,712
107	Reklasifikasi Masuk	83	440,130,912

LAPORAN CRBMN PENGGUNA KEMENTERIAN/LEMBAGA TAHUNAN  
GABUNGAN INTRAKOMPTABEL DAN EKSTRAKOMPTABEL  
RINCIAN PER BIDANG BARANG  
UNTUK PERIODE YANG BERAKHIR 31 DESEMBER 2021

Tanggal : 27/04/22 10:32 PM

Halaman : 3

Kode Lap : lap\_crbmn\_k3\_kl

UAPB : 089 BADAN PENGAWASAN KEUANGAN DAN PEMBANGUNAN

JENIS TRANSAKSI		KUANTITAS	NILAI
KODE	URAIAN		
1	2	3	4
166	Transaksi Semu Perolehan K3 - Aktif	(11)	14,801,000
190	Perolehan hasil Tindak Lanjut Normalisasi	22	71,889,434
202	Pengembangan Nilai Aset	0	19,250,000
209	Transaksi Normalisasi BMN	9	(71,427,434)
266	Transaksi Semu Perubahan K3 - Aktif	0	(611,000)
290	Penghapusan Tindak Lanjut Normalisasi	0	0
301	Penghapusan	(350)	(391,491,555)
302	Transfer Keluar	(220)	(1,073,971,000)
304	Reklasifikasi Keluar	(23)	(389,730,912)
305	Koreksi Pencatatan	(6)	(26,993,000)
366	Transaksi Semu Penghapusan K3 - Aktif	(3)	(14,190,000)
401	Penghentiaan Aset Dari Penggunaan	(3,505)	(4,537,332,978)
<b>306</b>	<b>ALAT STUDIO, KOMUNIKASI DAN PEMANCAR</b>	<b>4,200</b>	<b>35,047,352,684</b>
000	Saldo Awal	3,969	32,637,827,170
101	Pembelian	401	2,947,608,177
102	Transfer Masuk	447	1,611,809,520
107	Reklasifikasi Masuk	5	145,298,000
190	Perolehan hasil Tindak Lanjut Normalisasi	3	81,959,952
209	Transaksi Normalisasi BMN	(2)	(78,349,952)
266	Transaksi Semu Perubahan K3 - Aktif	(35)	0
301	Penghapusan	(25)	(119,172,000)
302	Transfer Keluar	(281)	(1,267,152,020)
401	Penghentiaan Aset Dari Penggunaan	(282)	(912,476,163)
<b>307</b>	<b>ALAT KEDOKTERAN DAN KESEHATAN</b>	<b>1,019</b>	<b>7,098,320,262</b>
000	Saldo Awal	936	3,985,253,254



LAPORAN CRBMN PENGGUNA KEMENTERIAN/LEMBAGA TAHUNAN  
GABUNGAN INTRAKOMPTABEL DAN EKSTRAKOMPTABEL  
RINCIAN PER BIDANG BARANG  
UNTUK PERIODE YANG BERAKHIR 31 DESEMBER 2021

Tanggal : 27/04/22 10:32 PM

Halaman : 4

Kode Lap : lap\_crbtn\_k3\_kl

UAPB : 089 BADAN PENGAWASAN KEUANGAN DAN PEMBANGUNAN

JENIS TRANSAKSI		KUANTITAS	NILAI
KODE	URAIAN		
1	2	3	4
101	Pembelian	108	3,074,711,008
102	Transfer Masuk	139	2,655,840,000
107	Reklasifikasi Masuk	11	79,156,000
166	Transaksi Semu Perolehan K3 - Aktif	1	27,600,000
202	Pengembangan Nilai Aset	0	3,538,000
301	Penghapusan	(4)	(2,312,000)
302	Transfer Keluar	(139)	(2,655,840,000)
304	Reklasifikasi Keluar	(10)	(39,600,000)
366	Transaksi Semu Penghapusan K3 - Aktif	(10)	(27,600,000)
401	Penghentiaan Aset Dari Penggunaan	(13)	(2,426,000)
<b>308</b>	<b>ALAT LABORATORIUM</b>	<b>212</b>	<b>8,467,057,538</b>
000	Saldo Awal	194	8,430,420,938
101	Pembelian	19	50,133,600
304	Reklasifikasi Keluar	(1)	(13,497,000)
<b>309</b>	<b>ALAT PERSENJATAAN</b>	<b>83</b>	<b>419,866,665</b>
000	Saldo Awal	9	409,799,415
101	Pembelian	3	22,135,000
102	Transfer Masuk	166	64,781,500
302	Transfer Keluar	(83)	(32,390,750)
304	Reklasifikasi Keluar	(1)	(39,556,000)
401	Penghentiaan Aset Dari Penggunaan	(11)	(4,902,500)
<b>310</b>	<b>KOMPUTER</b>	<b>12,584</b>	<b>203,832,875,233</b>
000	Saldo Awal	12,720	191,168,145,968
100	Koreksi Saldo Awal	2	27,748,000
101	Pembelian	649	12,442,566,764

LAPORAN CRBMN PENGGUNA KEMENTERIAN/LEMBAGA TAHUNAN  
GABUNGAN INTRAKOMPTABEL DAN EKSTRAKOMPTABEL  
RINCIAN PER BIDANG BARANG  
UNTUK PERIODE YANG BERAKHIR 31 DESEMBER 2021

Tanggal : 27/04/22 10:32 PM

Halaman : 5

Kode Lap : lap\_crbtnn\_k3\_kl

UAPB : 089 BADAN PENGAWASAN KEUANGAN DAN PEMBANGUNAN

JENIS TRANSAKSI		KUANTITAS	NILAI
KODE	URAIAN		
1	2	3	4
102	Transfer Masuk	612	8,099,664,787
105	Penyelesaian Pembangunan Dengan KDP	1	7,398,700,000
107	Reklasifikasi Masuk	46	5,763,499,000
177	Reklasifikasi Dari Aset Lainnya ke Aset Tetap	5	24,519,250
190	Perolehan hasil Tindak Lanjut Normalisasi	15	143,382,051
202	Pengembangan Nilai Aset	0	16,317,500
209	Transaksi Normalisasi BMN	(15)	(143,382,051)
266	Transaksi Semu Perubahan K3 - Aktif	0	0
290	Penghapusan Tindak Lanjut Normalisasi	0	0
301	Penghapusan	(82)	(472,268,000)
302	Transfer Keluar	(529)	(7,995,126,287)
304	Reklasifikasi Keluar	(1)	(7,398,700,000)
305	Koreksi Pencatatan	(1)	(27,748,000)
401	Penghentiaan Aset Dari Penggunaan	(838)	(5,214,443,749)
<b>311</b>	<b>ALAT EKSPLORASI</b>	<b>4</b>	<b>277,889,000</b>
000	Saldo Awal	3	275,899,000
101	Pembelian	1	1,990,000
<b>312</b>	<b>ALAT PENGEBORAN</b>	<b>0</b>	<b>0</b>
000	Saldo Awal	0	0
<b>313</b>	<b>ALAT PRODUKSI, PENGOLAHAN DAN PEMURNIAN</b>	<b>2</b>	<b>478,271,767</b>
000	Saldo Awal	2	478,271,767
<b>315</b>	<b>ALAT KESELAMATAN KERJA</b>	<b>60</b>	<b>555,186,900</b>
000	Saldo Awal	43	363,039,400
101	Pembelian	25	205,499,500
102	Transfer Masuk	15	151,800,000

LAPORAN CRBMN PENGGUNA KEMENTERIAN/LEMBAGA TAHUNAN  
GABUNGAN INTRAKOMPTABEL DAN EKSTRAKOMPTABEL  
RINCIAN PER BIDANG BARANG  
UNTUK PERIODE YANG BERAKHIR 31 DESEMBER 2021

Tanggal : 27/04/22 10:32 PM

Halaman : 6

Kode Lap : lap\_crbrmn\_k3\_kl

UAPB : 089 BADAN PENGAWASAN KEUANGAN DAN PEMBANGUNAN

JENIS TRANSAKSI		KUANTITAS	NILAI
KODE	URAIAN		
1	2	3	4
302	Transfer Keluar	(15)	(151,800,000)
401	Penghentiaan Aset Dari Penggunaan	(8)	(13,352,000)
<b>317</b>	<b>PERALATAN PROSES/PRODUKSI</b>	<b>9</b>	<b>141,192,039</b>
000	Saldo Awal	8	127,692,039
101	Pembelian	1	13,500,000
<b>319</b>	<b>PERALATAN OLAH RAGA</b>	<b>138</b>	<b>1,153,532,649</b>
000	Saldo Awal	121	1,026,195,399
101	Pembelian	24	172,921,250
301	Penghapusan	(1)	(4,125,000)
401	Penghentiaan Aset Dari Penggunaan	(6)	(41,459,000)
<b>602</b>	<b>BARANG BERCORAK KESENIAN/KEBUDAYAAN/OLAH RAGA</b>	<b>19</b>	<b>780,000</b>
000	Saldo Awal	23	960,000
301	Penghapusan	(4)	(180,000)
<b>133111</b>	<b>Gedung dan Bangunan</b>	<b>1,362</b>	<b>1,109,616,956,712</b>
<b>401</b>	<b>BANGUNAN GEDUNG</b>	<b>1,280</b>	<b>1,100,058,083,803</b>
000	Saldo Awal	1,274	1,077,276,431,375
103	Hibah (Masuk)	2	716,986,000
105	Penyelesaian Pembangunan Dengan KDP	1	240,543,000
113	Penyelesaian Pembangunan Langsung	8	561,409,500
177	Reklasifikasi Dari Aset Lainnya ke Aset Tetap	1	30,300,000
190	Perolehan hasil Tindak Lanjut Normalisasi	6	3,610,107,916
202	Pengembangan Nilai Aset	0	9,181,862,903
204	Koreksi Pencatatan Nilai/Kuantitas	0	(6,066,250)
206	Penerimaan Aset Tetap Renovasi	0	1,590,839,005
208	Pengembangan Melalui KDP	0	11,523,357,270

LAPORAN CRBMN PENGGUNA KEMENTERIAN/LEMBAGA TAHUNAN  
GABUNGAN INTRAKOMPTABEL DAN EKSTRAKOMPTABEL  
RINCIAN PER BIDANG BARANG  
UNTUK PERIODE YANG BERAKHIR 31 DESEMBER 2021

Tanggal : 27/04/22 10:32 PM

Halaman : 7

Kode Lap : lap\_crbrmn\_k3\_kl

UAPB : 089 BADAN PENGAWASAN KEUANGAN DAN PEMBANGUNAN

JENIS TRANSAKSI		KUANTITAS	NILAI
KODE	URAIAN		
1	2	3	4
209	Transaksi Normalisasi BMN	(6)	(3,610,107,916)
266	Transaksi Semu Perubahan K3 - Aktif	(1)	0
290	Penghapusan Tindak Lanjut Normalisasi	0	0
301	Penghapusan	(2)	(102,986,000)
401	Penghentiaan Aset Dari Penggunaan	(3)	(954,593,000)
<b>404</b>	<b>TUGU TITIK KONTROL/PASTI</b>	<b>82</b>	<b>9,558,872,909</b>
000	Saldo Awal	80	8,888,934,909
105	Penyelesaian Pembangunan Dengan KDP	1	385,612,900
113	Penyelesaian Pembangunan Langsung	1	102,122,600
190	Perolehan hasil Tindak Lanjut Normalisasi	1	295,586,000
202	Pengembangan Nilai Aset	0	129,484,000
208	Pengembangan Melalui KDP	0	52,718,500
209	Transaksi Normalisasi BMN	(1)	(295,586,000)
<b>134111</b>	<b>Jalan dan Jembatan</b>	<b>45,037</b>	<b>7,637,777,000</b>
<b>501</b>	<b>JALAN DAN JEMBATAN</b>	<b>45,037</b>	<b>7,637,777,000</b>
000	Saldo Awal	42,110	7,637,777,000
190	Perolehan hasil Tindak Lanjut Normalisasi	5,087	353,445,000
209	Transaksi Normalisasi BMN	(3,230)	(353,445,000)
266	Transaksi Semu Perubahan K3 - Aktif	1,070	0
<b>134112</b>	<b>Irigasi</b>	<b>34</b>	<b>1,349,599,000</b>
<b>502</b>	<b>BANGUNAN AIR</b>	<b>34</b>	<b>1,349,599,000</b>
000	Saldo Awal	34	1,349,599,000
<b>134113</b>	<b>Jaringan</b>	<b>37</b>	<b>8,093,513,443</b>
<b>503</b>	<b>INSTALASI</b>	<b>24</b>	<b>5,520,773,195</b>
000	Saldo Awal	24	5,520,773,195

LAPORAN CRBMN PENGGUNA KEMENTERIAN/LEMBAGA TAHUNAN  
GABUNGAN INTRAKOMPTABEL DAN EKSTRAKOMPTABEL  
RINCIAN PER BIDANG BARANG  
UNTUK PERIODE YANG BERAKHIR 31 DESEMBER 2021

Tanggal : 27/04/22 10:32 PM

Halaman : 8

Kode Lap : lap\_crbmn\_k3\_kl

UAPB : 089 BADAN PENGAWASAN KEUANGAN DAN PEMBANGUNAN

JENIS TRANSAKSI		KUANTITAS	NILAI
KODE	URAIAN		
1	2	3	4
504	JARINGAN	13	2,572,740,248
000	Saldo Awal	13	2,572,740,248
135111	Aset Tetap Renovasi	14	3,267,563,043
607	ASET TETAP DALAM RENOVASI	14	3,267,563,043
000	Saldo Awal	13	3,224,837,921
105	Penyelesaian Pembangunan Dengan KDP	1	42,725,122
135121	Aset Tetap Lainnya	18,680	5,430,527,392
601	BAHAN PERPUSTAKAAN	18,593	4,576,097,976
000	Saldo Awal	21,266	2,076,820,776
101	Pembelian	24	170,516,678
107	Reklasifikasi Masuk	4	2,414,121,812
301	Penghapusan	(2,701)	(85,361,290)
602	BARANG BERCORAK KESENIAN/KEBUDAYAAN/OLAHRAGA	82	839,429,416
000	Saldo Awal	84	850,538,416
190	Perolehan hasil Tindak Lanjut Normalisasi	36	412,942,486
209	Transaksi Normalisasi BMN	(36)	(412,942,486)
401	Penghentiaan Aset Dari Penggunaan	(2)	(11,109,000)
603	HEWAN	5	15,000,000
000	Saldo Awal	5	15,000,000
136111	Konstruksi Dalam pengerjaan	0	120,547,191,365
701	KONSTRUKSI DALAM Pengerjaan	0	120,547,191,365
000	Saldo Awal	0	20,888,135,286
266	Transaksi Semu Perubahan K3 - Aktif	0	14,862,250
366	Transaksi Semu Penghapusan K3 - Aktif	0	(14,862,250)
501	Saldo Awal KDP	0	4,789,499,678

LAPORAN CRBMN PENGGUNA KEMENTERIAN/LEMBAGA TAHUNAN  
GABUNGAN INTRAKOMPTABEL DAN EKSTRAKOMPTABEL  
RINCIAN PER BIDANG BARANG  
UNTUK PERIODE YANG BERAKHIR 31 DESEMBER 2021

Tanggal : 27/04/22 10:32 PM

Halaman : 9

Kode Lap : lap\_crbtnn\_k3\_kl

UAPB : 089 BADAN PENGAWASAN KEUANGAN DAN PEMBANGUNAN

JENIS TRANSAKSI		KUANTITAS	NILAI
KODE	URAIAN		
1	2	3	4
502	Perolehan/Penambahan KDP	0	3,181,490,662
503	Pengembangan KDP	0	130,974,248,820
504	Koreksi Nilai KDP	0	(12,209,332,545)
505	Penghapusan/ Penghentian KDP	0	(5,335,107,998)
598	null	0	545,608,320
599	Reklasifikasi KDP menjadi Barang Jadi	0	(22,287,350,858)
<b>162151</b>	<b>Software</b>	<b>1,932</b>	<b>34,783,596,445</b>
<b>801</b>	<b>ASET TAK BERWUJUD</b>	<b>1,932</b>	<b>34,783,596,445</b>
000	Saldo Awal	5,145	46,240,902,168
101	Pembelian	4	30,705,000
107	Reklasifikasi Masuk	48	2,190,001,603
166	Transaksi Semu Perolehan K3 - Aktif	1	46,500,000
190	Perolehan hasil Tindak Lanjut Normalisasi	23	403,792,518
202	Pengembangan Nilai Aset	0	566,850,839
209	Transaksi Normalisasi BMN	(23)	(403,792,518)
266	Transaksi Semu Perubahan K3 - Aktif	(1)	(46,500,000)
304	Reklasifikasi Keluar	(4)	(2,414,121,812)
401	Penghentiaan Aset Dari Penggunaan	(3,261)	(11,830,741,353)
<b>162161</b>	<b>Lisensi</b>	<b>1,673</b>	<b>9,516,438,249</b>
<b>801</b>	<b>ASET TAK BERWUJUD</b>	<b>1,673</b>	<b>9,516,438,249</b>
000	Saldo Awal	1,745	9,189,699,649
107	Reklasifikasi Masuk	4	1,320,000,000
401	Penghentiaan Aset Dari Penggunaan	(76)	(993,261,400)
<b>162191</b>	<b>Aset Tak Berwujud Lainnya</b>	<b>0</b>	<b>0</b>
<b>801</b>	<b>ASET TAK BERWUJUD</b>	<b>0</b>	<b>0</b>

LAPORAN CRBMN PENGGUNA KEMENTERIAN/LEMBAGA TAHUNAN  
GABUNGAN INTRAKOMPTABEL DAN EKSTRAKOMPTABEL  
RINCIAN PER BIDANG BARANG  
UNTUK PERIODE YANG BERAKHIR 31 DESEMBER 2021

Tanggal : 27/04/22 10:32 PM

Halaman : 10

Kode Lap : lap\_crbrmn\_k3\_kl

UAPB : 089 BADAN PENGAWASAN KEUANGAN DAN PEMBANGUNAN

JENIS TRANSAKSI		KUANTITAS	NILAI
KODE	URAIAN		
1	2	3	4
000	Saldo Awal	0	0
105	Penyelesaian Pembangunan Dengan KDP	2	2,004,003,603
304	Reklasifikasi Keluar	(2)	(2,004,003,603)
<b>162311</b>	<b>Aset Tak Berwujud Dalam Pengerjaan</b>	<b>0</b>	<b>1,223,176,745</b>
<b>802</b>	<b>ASET TAK BERWUJUD DALAM Pengerjaan</b>	<b>0</b>	<b>1,223,176,745</b>
000	Saldo Awal	0	291,000,000
502	Perolehan/Penambahan KDP	0	289,908,165
503	Pengembangan KDP	0	2,646,272,183
599	Reklasifikasi KDP menjadi Barang Jadi	0	(2,004,003,603)
<b>166112</b>	<b>Aset Tetap yang tidak digunakan dalam Operasi Pemerintahan</b>	<b>8,502</b>	<b>27,996,342,701</b>
<b>201</b>	<b>TANAH</b>	<b>0</b>	<b>0</b>
000	Saldo Awal	0	0
<b>301</b>	<b>ALAT BESAR</b>	<b>11</b>	<b>666,748,000</b>
000	Saldo Awal	10	36,333,000
188	Reklasifikasi Dari Aset Tetap ke Aset Lainnya	2	657,415,000
391	Penghapusan (BMN yang dihentikan)	(1)	(27,000,000)
<b>302</b>	<b>ALAT ANGKUTAN</b>	<b>32</b>	<b>1,394,802,000</b>
000	Saldo Awal	25	762,679,602
188	Reklasifikasi Dari Aset Tetap ke Aset Lainnya	21	1,362,664,500
391	Penghapusan (BMN yang dihentikan)	(14)	(730,542,102)
<b>303</b>	<b>ALAT BENGKEL DAN ALAT UKUR</b>	<b>1</b>	<b>8,150,000</b>
000	Saldo Awal	0	0
188	Reklasifikasi Dari Aset Tetap ke Aset Lainnya	2	16,300,000
299	Transaksi Normalisasi BMN (BMN Yang Dihentikan)	(1)	(8,150,000)
<b>304</b>	<b>ALAT PERTANIAN</b>	<b>0</b>	<b>0</b>

LAPORAN CRBMN PENGGUNA KEMENTERIAN/LEMBAGA TAHUNAN  
GABUNGAN INTRAKOMPTABEL DAN EKSTRAKOMPTABEL  
RINCIAN PER BIDANG BARANG  
UNTUK PERIODE YANG BERAKHIR 31 DESEMBER 2021

Tanggal : 27/04/22 10:32 PM

Halaman : 11

Kode Lap : lap\_crbtnn\_k3\_kl

UAPB : 089 BADAN PENGAWASAN KEUANGAN DAN PEMBANGUNAN

JENIS TRANSAKSI		KUANTITAS	NILAI
KODE	URAIAN		
1	2	3	4
000	Saldo Awal	0	0
<b>305</b>	<b>ALAT KANTOR &amp; RUMAH TANGGA</b>	<b>3,924</b>	<b>3,537,471,654</b>
000	Saldo Awal	1,844	1,736,864,472
167	Transaksi Semu Perolehan K3 - Henti	3	0
188	Reklasifikasi Dari Aset Tetap ke Aset Lainnya	3,510	4,537,332,978
299	Transaksi Normalisasi BMN (BMN Yang Dihentikan)	(31)	(462,000)
391	Penghapusan (BMN yang dihentikan)	(1,402)	(2,736,263,796)
<b>306</b>	<b>ALAT STUDIO, KOMUNIKASI DAN PEMANCAR</b>	<b>247</b>	<b>475,518,483</b>
000	Saldo Awal	146	269,319,572
188	Reklasifikasi Dari Aset Tetap ke Aset Lainnya	282	912,476,163
299	Transaksi Normalisasi BMN (BMN Yang Dihentikan)	(1)	(3,610,000)
391	Penghapusan (BMN yang dihentikan)	(180)	(702,667,252)
<b>307</b>	<b>ALAT KEDOKTERAN DAN KESEHATAN</b>	<b>19</b>	<b>42,092,421</b>
000	Saldo Awal	9	42,213,973
188	Reklasifikasi Dari Aset Tetap ke Aset Lainnya	13	2,426,000
391	Penghapusan (BMN yang dihentikan)	(3)	(2,547,552)
<b>308</b>	<b>ALAT LABORATORIUM</b>	<b>1</b>	<b>234,000</b>
000	Saldo Awal	3	18,384,000
391	Penghapusan (BMN yang dihentikan)	(2)	(18,150,000)
<b>309</b>	<b>ALAT PERSENJATAAN</b>	<b>10</b>	<b>4,512,250</b>
000	Saldo Awal	0	0
188	Reklasifikasi Dari Aset Tetap ke Aset Lainnya	11	4,902,500
391	Penghapusan (BMN yang dihentikan)	(1)	(390,250)
<b>310</b>	<b>KOMPUTER</b>	<b>897</b>	<b>5,470,954,140</b>
000	Saldo Awal	537	3,532,205,531



LAPORAN CRBMN PENGGUNA KEMENTERIAN/LEMBAGA TAHUNAN  
GABUNGAN INTRAKOMPTABEL DAN EKSTRAKOMPTABEL  
RINCIAN PER BIDANG BARANG  
UNTUK PERIODE YANG BERAKHIR 31 DESEMBER 2021

Tanggal : 27/04/22 10:32 PM

Halaman : 12

Kode Lap : lap\_crbmn\_k3\_kl

UAPB : 089 BADAN PENGAWASAN KEUANGAN DAN PEMBANGUNAN

JENIS TRANSAKSI		KUANTITAS	NILAI
KODE	URAIAN		
1	2	3	4
188	Reklasifikasi Dari Aset Tetap ke Aset Lainnya	838	5,214,443,749
391	Penghapusan (BMN yang dihentikan)	(473)	(3,251,175,890)
402	Penggunaan kembali BMN yang sudah dihentikan penggunaan aktif	(5)	(24,519,250)
312	ALAT PENGEBORAN	0	0
000	Saldo Awal	0	0
315	ALAT KESELAMATAN KERJA	0	0
188	Reklasifikasi Dari Aset Tetap ke Aset Lainnya	8	13,352,000
391	Penghapusan (BMN yang dihentikan)	(8)	(13,352,000)
317	PERALATAN PROSES/PRODUKSI	0	0
000	Saldo Awal	0	0
319	PERALATAN OLAH RAGA	4	3,751,000
000	Saldo Awal	0	0
188	Reklasifikasi Dari Aset Tetap ke Aset Lainnya	6	41,459,000
391	Penghapusan (BMN yang dihentikan)	(2)	(37,708,000)
401	BANGUNAN GEDUNG	4	1,111,293,000
000	Saldo Awal	7	3,674,494,000
188	Reklasifikasi Dari Aset Tetap ke Aset Lainnya	3	954,593,000
391	Penghapusan (BMN yang dihentikan)	(5)	(3,487,494,000)
402	Penggunaan kembali BMN yang sudah dihentikan penggunaan aktif	(1)	(30,300,000)
404	TUGU TITIK KONTROL/PASTI	0	0
000	Saldo Awal	1	102,892,000
391	Penghapusan (BMN yang dihentikan)	(1)	(102,892,000)
501	JALAN DAN JEMBATAN	0	0
000	Saldo Awal	0	0
502	BANGUNAN AIR	0	0

LAPORAN CRBMN PENGGUNA KEMENTERIAN/LEMBAGA TAHUNAN  
GABUNGAN INTRAKOMPTABEL DAN EKSTRAKOMPTABEL  
RINCIAN PER BIDANG BARANG  
UNTUK PERIODE YANG BERAKHIR 31 DESEMBER 2021

Tanggal : 27/04/22 10:32 PM

Halaman : 13

Kode Lap : lap\_crbmn\_k3\_kl

UAPB : 089 BADAN PENGAWASAN KEUANGAN DAN PEMBANGUNAN

JENIS TRANSAKSI		KUANTITAS	NILAI
KODE	URAIAN		
1	2	3	4
000	Saldo Awal	1	70,722,000
391	Penghapusan (BMN yang dihentikan)	(1)	(70,722,000)
503	INSTALASI	0	0
000	Saldo Awal	0	0
504	JARINGAN	0	0
000	Saldo Awal	0	0
601	BAHAN PERPUSTAKAAN	0	0
000	Saldo Awal	0	0
602	BARANG BERCORAK KESENIAN/KEBUDAYAAN/OLAHRAGA	2	11,109,000
000	Saldo Awal	0	0
188	Reklasifikasi Dari Aset Tetap ke Aset Lainnya	2	11,109,000
801	ASET TAK BERWUJUD	3,350	15,269,706,753
000	Saldo Awal	175	6,842,745,663
188	Reklasifikasi Dari Aset Tetap ke Aset Lainnya	3,337	12,824,002,753
391	Penghapusan (BMN yang dihentikan)	(162)	(4,397,041,663)
null	null	0	0
null	null	0	0
000	Saldo Awal	0	0
<b>TOTAL</b>		<b>904,789</b>	<b>5,944,314,680,608</b>

*LAPORAN KONSTRUKSI DALAM Pengerjaan*

LAPORAN BARANG KUASA PENGGUNA  
KONTRUKSI DALAM Pengerjaan  
RINCIAN PER KELOMPOK BARANG  
UNTUK PERIODE YANG BERAKHIR 31 DESEMBER 2021

Tanggal : 27/04/22 10:31 PM

Halaman : 1

Kode Lap : lap\_kdp\_k3\_kl

UAPB : 089 BADAN PENGAWASAN KEUANGAN DAN PEMBANGUNAN

AKUN NERACA/ KELOMPOK BARANG		JUMLAH S.D 1 JANUARI 2021	PENAMBAHAN	KDP YANG MENJADI ASET DEFINITIF	JUMLAH S/D 31 DESEMBER 2021	KETERANGAN
KODE	URAIAN	NILAI	NILAI	NILAI	NILAI	
1	2	3	4	5	6	7
136111	Konstruksi Dalam pengerjaan	20,888,135,286	121,946,406,937	22,287,350,858	120,547,191,365	
7010101001	Tanah Dalam Pengerjaan	65,750,000	3,446,771,383	2,315,403,354	1,197,118,029	
7010101002	Peralatan dan Mesin Dalam Pengerjaan	5,549,025,000	3,037,080,265	8,586,105,265	0	
7010101003	Gedung dan Bangunan Dalam Pengerjaan	15,253,360,286	114,977,716,176	11,385,842,239	118,845,234,223	
7010101004	Jalan dan Jembatan Dalam Pengerjaan	0	0	0	0	
7010101005	Aset Tetap Lainnya Dalam Pengerjaan	20,000,000	484,839,113	0	504,839,113	
162311	Aset Tak Berwujud Dalam Pengerjaan	291,000,000	2,936,180,348	2,004,003,603	1,223,176,745	
8020101001	Aset Tak Berwujud Dalam Penyelesaian	291,000,000	2,936,180,348	2,004,003,603	1,223,176,745	
<b>TOTAL</b>		<b>21,179,135,286</b>	<b>124,882,587,285</b>	<b>24,291,354,461</b>	<b>121,770,368,110</b>	

*LAPORAN ASET TAK BERWUJUD*

LAPORAN BARANG PENGGUNA  
 ASET TAK BERWUJUD  
 RINCIAN PER KELOMPOK BARANG  
 UNTUK PERIODE YANG BERAKHIR 31 DESEMBER 2021

Tanggal : 27/04/22 10:30 PM

Halaman : 1

Kode Lap : lap\_atb\_k3\_kl

UAPB : 089                      BADAN PENGAWASAN KEUANGAN DAN PEMBANGUNAN

AKUN NERACA/ KELOMPOK BARANG		SALDO PER 1 JANUARI 2021		MUTASI				SALDO S.D 31 DESEMBER 2021	
				BERTAMBAH		BERKURANG			
KODE	URAIAN	KUANTITAS	NILAI	KUANTITAS	NILAI	KUANTITAS	NILAI	KUANTITAS	NILAI
1	2	3	4	5	6	7	8	9	10
162151	Software	5,145	46,240,902,168	76	3,237,849,960	3,289	14,695,155,683	1,932	34,783,596,445
80101	ASET TAK BERWUJUD	5,145	46,240,902,168	76	3,237,849,960	3,289	14,695,155,683	1,932	34,783,596,445
162161	Lisensi	1,745	9,189,699,649	4	1,320,000,000	76	993,261,400	1,673	9,516,438,249
80101	ASET TAK BERWUJUD	1,745	9,189,699,649	4	1,320,000,000	76	993,261,400	1,673	9,516,438,249
162191	Aset Tak Berwujud Lainnya	0	0	2	2,004,003,603	2	2,004,003,603	0	0
80101	ASET TAK BERWUJUD	0	0	2	2,004,003,603	2	2,004,003,603	0	0
166113	Aset Tak Berwujud yang tidak digunakan dalam Operasional	175	6,842,745,663	3,337	12,824,002,753	162	4,397,041,663	3,350	15,269,706,753
80101	ASET TAK BERWUJUD	175	6,842,745,663	3,337	12,824,002,753	162	4,397,041,663	3,350	15,269,706,753
<b>TOTAL</b>				62,273,347,480		22,089,462,349		19,385,856,316	59,569,741,447

*LAPORAN BARANG BERSEJARAH*

LAPORAN BARANG KUASA PENGGUNA  
 BARANG BERSEJARAH  
 RINCIAN PER SUB SUB KELOMPOK BARANG  
 UNTUK PERIODE YANG BERAKHIR 31 DESEMBER 2021

Tanggal : 27/04/22 10:31 PM

Halaman : 1

Kode Lap : lap\_bmn\_sejarah\_k3\_kl

UAPB : 089 BADAN PENGAWASAN KEUANGAN DAN PEMBANGUNAN

AKUN NERACA/ KELOMPOK BARANG		SALDO PER 1 JANUARI 2021	SALDO PER 1 JANUARI 2021 (KOREKSI)	MUTASI		SALDO PER 31 DESEMBER 2021
				BERTAMBAH	BERKURANG	
KODE	URAIAN	KUANTITAS	KUANTITAS	KUANTITAS	KUANTITAS	KUANTITAS
1	2	3	4	5	6	7



*LAPORAN BARANG RUSAK BERAT*

**LAPORAN BARANG DENGAN KONDISI RUSAK BERAT  
YANG TELAH DIUSULKAN PROSES PENGHAPUSANNYA KEPADA PENGELOLA BARANG  
RINCIAN PER KELOMPOK BARANG  
UNTUK PERIODE YANG BERAKHIR 31 DESEMBER 2021**

Tanggal : 27/04/22 10:33 PM

Halaman : 1

Kode Lap : lap\_bmn\_dbrb\_k3\_kl

UAPB : 089 BADAN PENGAWASAN KEUANGAN DAN PEMBANGUNAN

AKUN NERACA/SUB-SUB KELOMPOK BARANG		SAT	SALDO PER 1 JANUARI 2021		SALDO PER 1 JANUARI 2021 (KOREKSI)		MUTASI				SALDO PER 31 DESEMBER 2021	
			KUANTITAS	NILAI	KUANTITAS	NILAI	BERTAMBAH		BERKURANG		KUANTITAS	NILAI
KODE	URAIAN											
1	2	3	4	5	6	7	8	9	10	11	12	13
132111	Peralatan dan Mesin		105	6,626,729,518	105	993,220,526	0	0	0	0	105	993,220,526
30103	ALAT BANTU		0	517,096,000	0	0	0	0	0	0	0	0
30201	ALAT ANGKUTAN DARAT BERMOTOR		6	472,953,750	6	282,553,750	0	0	0	0	6	282,553,750
30202	ALAT ANGKUTAN DARAT TAK BERMOTOR		0	1,364,000	0	0	0	0	0	0	0	0
30301	ALAT BENGKEL BERMESIN		0	3,434,000	0	0	0	0	0	0	0	0
30302	ALAT BENGKEL TAK BERMESIN		0	0	0	0	0	0	0	0	0	0
30303	ALAT UKUR		0	17,600,000	0	0	0	0	0	0	0	0
30501	ALAT KANTOR		9	979,982,262	9	50,395,864	0	0	0	0	9	50,395,864
30502	ALAT RUMAH TANGGA		38	1,764,735,257	38	351,037,559	0	0	0	0	38	351,037,559
30601	ALAT STUDIO		0	172,168,960	0	0	0	0	0	0	0	0
30602	ALAT KOMUNIKASI		7	84,215,596	7	16,770,290	0	0	0	0	7	16,770,290
30603	PERALATAN PEMANCAR		0	0	0	0	0	0	0	0	0	0
30701	ALAT KEDOKTERAN		0	12,594,110	0	0	0	0	0	0	0	0
30801	UNIT ALAT LABORATORIUM		0	109,250,000	0	0	0	0	0	0	0	0
31001	KOMPUTER UNIT		31	2,017,405,765	31	249,806,203	0	0	0	0	31	249,806,203
31002	PERALATAN KOMPUTER		14	472,729,818	14	42,656,860	0	0	0	0	14	42,656,860
31201	ALAT PENGEBORAN MESIN		0	1,200,000	0	0	0	0	0	0	0	0
162191	Aset Tak Berwujud Lainnya		0	0	0	0	0	0	0	0	0	0
80101	ASET TAK BERWUJUD		0	0	0	0	0	0	0	0	0	0
<b>TOTAL</b>				<b>6,626,729,518</b>		<b>993,220,526</b>		<b>0</b>		<b>0</b>		<b>993,220,526</b>

*LAPORAN BARANG HILANG*



# LAPORAN BARANG PENGGUNA

## *LAPORAN BARANG BPYBDS*

LAPORAN BANTUAN PEMERINTAH YANG BELUM DITETAPKAN STATUSNYA  
(BPYBDS)  
RINCIAN PER SUB SUB KELOMPOK BARANG  
UNTUK PERIODE YANG BERAKHIR 31 DESEMBER 2021

Tanggal : 27/04/22 10:31 PM

Halaman : 1

Kode Lap : lap\_bmn\_bpybds\_k3\_kl

UAPB : 089 BADAN PENGAWASAN KEUANGAN DAN PEMBANGUNAN

AKUN NERACA/SUB-SUB KELOMPOK BARANG		SAT	SALDO PER 1 JANUARI 2021		SALDO PER 1 JANUARI 2021 (KOREKSI)		MUTASI				SALDO PER 31 DESEMBER 2021	
			KUANTITAS	NILAI	KUANTITAS	NILAI	BERTAMBAH		BERKURANG		KUANTITAS	NILAI
KODE	URAIAN											
1	2	3	4	5	6	7	8	9	10	11	12	13

## LAPORAN BARANG PENGGUNA

### *LAPORAN BARANG HIBAH DK/TP*

LAPORAN BARANG HIBAH DK/TP  
 YANG TELAH DIUSULKAN PROSES HIBAH KEPADA PENGELOLA BARANG  
 RINCIAN PER KELOMPOK BARANG  
 UNTUK PERIODE YANG BERAKHIR 31 DESEMBER 2021

Tanggal : 27/04/22 10:33 PM

Halaman : 1

Kode Lap : lap\_bmn\_dhdktp\_k3\_kl

UAPB : 089 BADAN PENGAWASAN KEUANGAN DAN PEMBANGUNAN

AKUN NERACA/SUB-SUB KELOMPOK BARANG		SAT	SALDO PER 1 JANUARI 2021		SALDO PER 1 JANUARI 2021 (KOREKSI)		MUTASI				SALDO PER 31 DESEMBER 2021	
			KUANTITAS	NILAI	KUANTITAS	NILAI	BERTAMBAH		BERKURANG		KUANTITAS	NILAI
KODE	URAIAN											
1	2	3	4	5	6	7	8	9	10	11	12	13



*LAPORAN PENYUSUTAN INTRAKOMTABEL*

**LAPORAN PENYUSUTAN BARANG KUASA PENGGUNA  
INTRAKOMPTABEL  
RINCIAN PER KELOMPOK BARANG  
TAHUN ANGGARAN 2021**

Tanggal : 27/04/22 10:30 PM

Halaman : 1

Kode Lap : lap\_bmn\_susut\_intra\_k3\_kl

UAKPB : 089 BADAN PENGAWASAN KEUANGAN DAN PEMBANGUNAN

AKUN NERACA/SUB-SUB KELOMPOK BARANG		SALDO 31 DESEMBER 2021						
KODE	URAIAN	KUANTITAS	NILAI PEROLEHAN	AKUMULASI PENYUSUTAN				NILAI BUKU
				SALDO AWAL	BEBAN PENYUSUTAN	KOREKSI	TOTAL	
1	2	3	4	5	6	7	8=5+6+7	9=4-8
132111	Peralatan dan Mesin	77,120	541,013,715,477	366,531,965,194	50,847,334,900	(11,721,734,710)	405,657,565,384	135,356,150,093
30101	ALAT BESAR DARAT	2	27,424,000	26,852,000	572,000	0	27,424,000	0
30103	ALAT BANTU	183	18,815,316,092	18,010,058,111	376,960,725	(657,415,000)	17,729,603,836	1,085,712,256
30201	ALAT ANGKUTAN DARAT BERMOTOR	759	104,499,173,619	55,217,615,204	9,093,473,138	(1,122,090,550)	63,188,997,792	41,310,175,827
30202	ALAT ANGKUTAN DARAT TAK BERMOTOR	29	35,223,600	31,231,100	3,566,250	(1,970,000)	32,827,350	2,396,250
30204	ALAT ANGKUTAN APUNG TAK BERMOTOR	1	37,700,000	6,283,333	12,566,667	0	18,850,000	18,850,000
30205	ALAT ANGKUTAN BERMOTOR UDARA	0	0	1,324,950	0	(1,324,950)	0	0
30301	ALAT BENGKEL BERMESIN	19	84,009,270	48,697,700	5,574,348	0	54,272,048	29,737,222
30302	ALAT BENGKEL TAK BERMESIN	16	211,977,267	164,739,609	10,726,674	0	175,466,283	36,510,984
30303	ALAT UKUR	15	89,476,656	44,314,656	12,827,000	(1,630,000)	55,511,656	33,965,000
30401	ALAT PENGOLAHAN	174	437,389,635	138,411,101	90,679,914	(424,750)	228,666,265	208,723,370
30501	ALAT KANTOR	11,824	46,809,441,752	36,614,653,618	3,255,253,452	(1,555,567,440)	38,314,339,630	8,495,102,122
30502	ALAT RUMAH TANGGA	46,268	112,597,451,845	84,689,940,953	6,690,994,287	(3,189,253,699)	88,191,681,541	24,405,770,304
30601	ALAT STUDIO	2,127	27,311,305,583	15,592,307,226	3,156,179,218	(238,386,912)	18,510,099,532	8,801,206,051
30602	ALAT KOMUNIKASI	1,699	6,376,108,460	5,136,078,554	509,876,945	(361,909,142)	5,284,046,357	1,092,062,103
30603	PERALATAN PEMANCAR	81	1,273,597,444	705,119,658	106,659,109	0	811,778,767	461,818,677
30604	PERALATAN KOMUNIKASI NAVIGASI	1	23,868,272	795,609	1,591,218	0	2,386,827	21,481,445
30701	ALAT KEDOKTERAN	891	6,773,639,412	1,494,754,312	900,225,820	237,678,500	2,632,658,632	4,140,980,780
30702	ALAT KESEHATAN UMUM	32	311,733,150	82,885,000	25,445,780	0	108,330,780	203,402,370
30801	UNIT ALAT LABORATORIUM	150	7,850,231,622	7,263,517,066	89,475,491	(843,563)	7,352,148,994	498,082,628
30802	UNIT ALAT LABORATORIUM KIMIA NUKLIR	0	0	0	0	0	0	0
30803	ALAT LABORATORIUM FISIKA NUKLIR/ELEKTRONIKA	10	258,170,000	57,220,671	17,211,334	0	74,432,005	183,737,995
30804	ALAT PROTEKSI RADIASI/PROTEKSI LINGKUNGAN	1	4,650,000	2,557,500	465,000	0	3,022,500	1,627,500
30806	ALAT LABORATORIUM LINGKUNGAN HIDUP	27	173,992,000	11,037,279	23,465,289	0	34,502,568	139,489,432
30807	PERALATAN LABORATORIUM HYDRODINAMICA	3	179,782,916	154,746,929	10,653,862	0	165,400,791	14,382,125
30902	PERSENJATAAN NON SENJATA API	0	0	0	0	0	0	0
30904	ALAT KHUSUS KEPOLISIAN	83	419,866,665	72,679,052	89,197,979	22,543,750	184,420,781	235,445,884
31001	KOMPUTER UNIT	7,056	93,091,046,201	59,931,659,828	12,428,040,396	(4,065,470,351)	68,294,229,873	24,796,816,328
31002	PERALATAN KOMPUTER	5,472	110,721,622,161	79,689,767,987	13,516,270,104	(757,394,603)	92,448,643,488	18,272,978,673
31101	ALAT EKSPLORASI TOPOGRAFI	1	1,990,000	0	199,000	0	199,000	1,791,000
31102	ALAT EKSPLORASI GEOFISIKA	3	275,899,000	190,264,000	19,030,000	0	209,294,000	66,605,000
31201	ALAT PENGEBORAN MESIN	0	0	0	0	0	0	0
31301	SUMUR	2	478,271,767	327,530,236	47,827,177	0	375,357,413	102,914,354
31502	ALAT PELINDUNG	16	18,232,500	18,232,500	0	0	18,232,500	0
31503	ALAT SAR	32	293,394,900	90,947,350	69,702,200	17,008,000	177,657,550	115,737,350
31504	ALAT KERJA PENERBANGAN	5	238,700,000	135,410,000	23,870,000	0	159,280,000	79,420,000
31701	UNIT PERALATAN PROSES/PRODUKSI	8	140,943,539	124,099,789	2,181,250	0	126,281,039	14,662,500
31901	PERALATAN OLAH RAGA	130	1,152,086,149	456,232,313	256,573,273	(45,284,000)	667,521,586	484,564,563

**LAPORAN PENYUSUTAN BARANG KUASA PENGGUNA  
INTRAKOMPTABEL  
RINCIAN PER KELOMPOK BARANG  
TAHUN ANGGARAN 2021**

Tanggal : 27/04/22 10:30 PM

Halaman : 2

Kode Lap : lap\_bmn\_susut\_intra\_k3\_kl

UAKPB : 089 BADAN PENGAWASAN KEUANGAN DAN PEMBANGUNAN

AKUN NERACA/SUB-SUB KELOMPOK BARANG		SALDO 31 DESEMBER 2021						
KODE	URAIAN	KUANTITAS	NILAI PEROLEHAN	AKUMULASI PENYUSUTAN				NILAI BUKU
				SALDO AWAL	BEBAN PENYUSUTAN	KOREKSI	TOTAL	
1	2	3	4	5	6	7	8=5+6+7	9=4-8
133111	Gedung dan Bangunan	1,351	1,109,527,806,162	126,901,554,196	36,274,319,727	479,080,984	163,654,954,907	945,872,851,255
40101	BANGUNAN GEDUNG TEMPAT KERJA	337	909,282,267,980	93,112,482,856	26,397,659,501	87,881,726	119,598,024,083	789,684,243,897
40102	BANGUNAN GEDUNG TEMPAT TINGGAL	933	190,690,936,273	32,869,397,898	9,576,971,295	170,220,356	42,616,589,549	148,074,346,724
40401	TUGU/TANDA BATAS	81	9,554,601,909	919,673,442		220,978,902	1,440,341,275	8,114,260,634
134111	Jalan dan Jembatan	45,037	7,637,777,000	4,585,575,887	919,917,906	228,135,698	5,733,629,491	1,904,147,509
50101	JALAN	45,021	7,553,618,000	4,578,562,636	917,914,120	228,135,698	5,724,612,454	1,829,005,546
50102	JEMBATAN	16	84,159,000	7,013,251	2,003,786	0	9,017,037	75,141,963
134112	Irigasi	34	1,349,599,000	331,409,074	91,123,180	0	422,532,254	927,066,746
50201	BANGUNAN AIR IRIGASI	5	328,293,000	7,212,761	6,635,646	0	13,848,407	314,444,593
50204	BANGUNAN PENGAMAN SUNGAI/PANTAI & PENANGGULANGAN BENCANA ALAM	3	379,431,000	236,759,126	58,379,589	0	295,138,715	84,292,285
50205	BANGUNAN PENGEMBANGAN SUMBER AIR DAN AIR TANAH	2	58,945,000	7,652,925	2,186,550	0	9,839,475	49,105,525
50206	BANGUNAN AIR BERSIH/AIR BAKU	22	532,572,000	72,757,599	21,913,777	0	94,671,376	437,900,624
50207	BANGUNAN AIR KOTOR	2	50,358,000	7,026,663	2,007,618	0	9,034,281	41,323,719
134113	Jaringan	37	8,093,513,443	3,365,885,787	178,400,665	0	3,544,286,452	4,549,226,991
50301	INSTALASI AIR BERSIH / AIR BAKU	6	825,467,862	269,000,497	29,882,434	0	298,882,931	526,584,931
50303	INSTALASI PENGOLAHAN SAMPAH	1	10,037,000	9,535,150	501,850	0	10,037,000	0
50305	INSTALASI PEMBANGKIT LISTRIK	5	727,676,275	245,104,569	20,372,331	0	265,476,900	462,199,375
50306	INSTALASI GARDU LISTRIK	10	2,762,235,894	1,134,195,835	62,733,898	0	1,196,929,733	1,565,306,161
50309	INSTALASI PENGAMAN	0	0	0	0	0	0	0
50310	INSTALASI LAIN	2	1,195,356,164	1,195,356,164	0	0	1,195,356,164	0
50401	JARINGAN AIR MINUM	0	0	0	0	0	0	0
50402	JARINGAN LISTRIK	12	2,549,693,204	503,511,820	63,754,711	0	567,266,531	1,982,426,673
50403	JARINGAN TELEPON	1	23,047,044	9,181,752	1,155,441	0	10,337,193	12,709,851
135111	Aset Tetap Renovasi	14	3,267,563,043	355,604,066	141,110,976	0	496,715,042	2,770,848,001
60702	PERALATAN DAN MESIN DALAM RENOVASI	2	44,172,500	44,172,500	0	0	44,172,500	0
60703	GEDUNG DAN BANGUNAN DALAM RENOVASI	12	3,223,390,543	311,431,566	141,110,976	0	452,542,542	2,770,848,001
135121	Aset Tetap Lainnya	75	827,713,916	402,060,193	17,450,825	(11,109,000)	408,402,018	419,311,898
60201	BARANG BERCORAK KESENIAN	75	827,713,916	402,060,193	17,450,825	(11,109,000)	408,402,018	419,311,898
166112	Aset Tetap yang tidak digunakan dalam Operasi Pemerintahan	4,203	12,549,653,775	6,648,422,508	18,629,610	4,908,396,129	11,575,448,247	974,205,528
30103	ALAT BANTU	5	665,450,000	35,035,000	0	630,415,000	665,450,000	0
30201	ALAT ANGKUTAN DARAT BERMOTOR	21	1,388,642,000	758,762,102	0	629,879,898	1,388,642,000	0
30202	ALAT ANGKUTAN DARAT TAK BERMOTOR	9	5,637,500	3,667,500	0	1,970,000	5,637,500	0
30301	ALAT BENGKEL BERMESIN	0	0	0	0	0	0	0
30302	ALAT BENGKEL TAK BERMESIN	0	0	0	0	0	0	0
30303	ALAT UKUR	1	8,150,000	0	815,000	1,630,000	2,445,000	5,705,000
30401	ALAT PENGOLAHAN	0	0	0	0	0	0	0
30501	ALAT KANTOR	591	1,004,851,776	551,629,761	(56,870)	453,278,885	1,004,851,776	0
30502	ALAT RUMAH TANGGA	2,447	2,369,142,505	1,114,137,331	1,469,500	1,252,066,174	2,367,673,005	1,469,500

**LAPORAN PENYUSUTAN BARANG KUASA PENGGUNA  
INTRAKOMPTABEL  
RINCIAN PER KELOMPOK BARANG  
TAHUN ANGGARAN 2021**

Tanggal : 27/04/22 10:30 PM

Halaman : 3

Kode Lap : lap\_bmn\_susut\_intra\_k3\_kl

UAKPB : 089 BADAN PENGAWASAN KEUANGAN DAN PEMBANGUNAN

AKUN NERACA/SUB-SUB KELOMPOK BARANG		SALDO 31 DESEMBER 2021						
KODE	URAIAN	KUANTITAS	NILAI PEROLEHAN	AKUMULASI PENYUSUTAN				NILAI BUKU
				SALDO AWAL	BEBAN PENYUSUTAN	KOREKSI	TOTAL	
1	2	3	4	5	6	7	8=5+6+7	9=4-8
30601	ALAT STUDIO	81	277,074,379	174,184,951	(571,400)	103,099,828	276,713,379	361,000
30602	ALAT KOMUNIKASI	140	194,279,104	90,140,021	0	104,139,083	194,279,104	0
30603	PERALATAN PEMANCAR	0	0	0	0	0	0	0
30701	ALAT KEDOKTERAN	6	39,487,421	41,713,973	0	(2,226,552)	39,487,421	0
30702	ALAT KESEHATAN UMUM	0	0	0	0	0	0	0
30801	UNIT ALAT LABORATORIUM	0	0	18,150,000	0	(18,150,000)	0	0
30802	UNIT ALAT LABORATORIUM KIMIA NUKLIR	0	0	0	0	0	0	0
30803	ALAT LABORATORIUM FISIKA NUKLIR/ELEKTRONIKA	0	0	0	0	0	0	0
30902	PERSENJATAAN NON SENJATA API	0	0	0	0	0	0	0
30904	ALAT KHUSUS KEPOLISIAN	10	4,512,250	0	0	4,512,250	4,512,250	0
31001	KOMPUTER UNIT	528	4,518,303,992	2,913,488,982	0	1,604,815,010	4,518,303,992	0
31002	PERALATAN KOMPUTER	356	948,269,848	616,337,299	1,209,250	330,723,299	948,269,848	0
31201	ALAT PENGEBORAN MESIN	0	0	0	0	0	0	0
31503	ALAT SAR	0	0	0	0	0	0	0
31701	UNIT PERALATAN PROSES/PRODUKSI	0	0	0	0	0	0	0
31901	PERALATAN OLAH RAGA	2	3,451,000	0	0	3,451,000	3,451,000	0
40101	BANGUNAN GEDUNG TEMPAT KERJA	3	954,593,000	261,835,503	11,269,778	(171,677,279)	101,428,002	853,164,998
40102	BANGUNAN GEDUNG TEMPAT TINGGAL	1	156,700,000	54,072,758	4,494,352	(15,372,140)	43,194,970	113,505,030
40401	TUGU/TANDA BATAS	0	0	8,092,630	0	(8,092,630)	0	0
50101	JALAN	0	0	0	0	0	0	0
50206	BANGUNAN AIR BERSIH/AIR BAKU	0	0	7,174,697	0	(7,174,697)	0	0
50301	INSTALASI AIR BERSIH / AIR BAKU	0	0	0	0	0	0	0
50306	INSTALASI GARDU LISTRIK	0	0	0	0	0	0	0
50309	INSTALASI PENGAMAN	0	0	0	0	0	0	0
50401	JARINGAN AIR MINUM	0	0	0	0	0	0	0
50402	JARINGAN LISTRIK	0	0	0	0	0	0	0
60201	BARANG BERCORAK KESENIAN	2	11,109,000	0	0	11,109,000	11,109,000	0
<b>JUMLAH</b>		<b>127,871</b>	<b>1,684,267,341,8</b>	<b>509,122,476,905</b>	<b>88,488,287,789</b>	<b>(6,117,230,899)</b>	<b>591,493,533,795</b>	<b>1,092,773,808,021</b>

*LAPORAN PENYUSUTAN EKSTRAKOMTABEL*

**LAPORAN PENYUSUTAN BARANG KUASA PENGGUNA  
EKSTRAKOMPTABEL  
RINCIAN PER KELOMPOK BARANG  
TAHUN ANGGARAN 2021**

Tanggal : 27/04/22 10:32 PM

Halaman : 1

Kode Lap : lap\_bmn\_susut\_ekstra\_k3\_kl

UAKPB : 089 BADAN PENGAWASAN KEUANGAN DAN PEMBANGUNAN

AKUN NERACA/SUB-SUB KELOMPOK BARANG		SALDO 31 DESEMBER 2021						
KODE	URAIAN	KUANTITAS	NILAI PEROLEHAN	AKUMULASI PENYUSUTAN				NILAI BUKU
				SALDO AWAL	PERIODE BERJALAN	KOREKSI	TOTAL	
1	2	3	4	5	6	7	8=5+6+7	9=4-8
132111	Peralatan dan Mesin	8,670	2,373,174,186	1,810,752,513	137,543,124	(106,042,395)	1,842,253,242	530,920,944
30103	ALAT BANTU	5	3,219,200	899,456	421,772	0	1,321,228	1,897,972
30202	ALAT ANGKUTAN DARAT TAK BERMOTOR	14	7,060,300	2,260,400	1,598,100	(272,500)	3,586,000	3,474,300
30301	ALAT BENGKEL BERMESIN	0	0	0	0	0	0	0
30302	ALAT BENGKEL TAK BERMESIN	1	270,000	270,000	0	0	270,000	0
30401	ALAT PENGOLAHAN	4	3,406,000	425,750	851,500	0	1,277,250	2,128,750
30501	ALAT KANTOR	1,186	336,814,589	229,451,911	27,377,451	(12,118,382)	244,710,980	92,103,609
30502	ALAT RUMAH TANGGA	6,979	1,919,991,101	1,509,395,747	97,917,007	(86,142,713)	1,521,170,041	398,821,060
30601	ALAT STUDIO	62	27,899,372	5,651,525	2,458,912	(420,000)	7,690,437	20,208,935
30602	ALAT KOMUNIKASI	223	33,487,753	32,244,553	1,759,700	(1,731,500)	32,272,753	1,215,000
30603	PERALATAN PEMANCAR	7	1,085,800	804,560	58,330	0	862,890	222,910
30701	ALAT KEDOKTERAN	96	12,947,700	14,073,700	97,900	(2,105,000)	12,066,600	881,100
30801	UNIT ALAT LABORATORIUM	21	231,000	231,000	0	0	231,000	0
30803	ALAT LABORATORIUM FISIKA NUKLIR/ELEKTRONIKA	0	0	0	0	0	0	0
30806	ALAT LABORATORIUM LINGKUNGAN HIDUP	0	0	0	0	0	0	0
31001	KOMPUTER UNIT	0	0	0	0	0	0	0
31002	PERALATAN KOMPUTER	56	20,206,871	12,168,911	3,347,577	(2,952,300)	12,564,188	7,642,683
31503	ALAT SAR	7	4,859,500	880,000	1,654,875	0	2,534,875	2,324,625
31701	UNIT PERALATAN PROSES/PRODUKSI	1	248,500	248,500	0	0	248,500	0
31901	PERALATAN OLAH RAGA	8	1,446,500	1,746,500	0	(300,000)	1,446,500	0
133111	Gedung dan Bangunan	11	89,150,550	12,247,042	1,663,939	0	13,910,981	75,239,569
40101	BANGUNAN GEDUNG TEMPAT KERJA	10	84,879,550	11,008,452	1,578,519	0	12,586,971	72,292,579
40102	BANGUNAN GEDUNG TEMPAT TINGGAL	0	0	0	0	0	0	0
40401	TUGU/TANDA BATAS	1	4,271,000	1,238,590	85,420	0	1,324,010	2,946,990
166112	Aset Tetap yang tidak digunakan dalam Operasi Pemerintahan	941	176,982,173	80,038,980	275,000	96,668,193	176,982,173	0
30103	ALAT BANTU	6	1,298,000	1,298,000	0	0	1,298,000	0
30202	ALAT ANGKUTAN DARAT TAK BERMOTOR	2	522,500	250,000	0	272,500	522,500	0
30301	ALAT BENGKEL BERMESIN	0	0	0	0	0	0	0
30302	ALAT BENGKEL TAK BERMESIN	0	0	0	0	0	0	0
30501	ALAT KANTOR	148	23,061,190	9,730,000	0	13,331,190	23,061,190	0
30502	ALAT RUMAH TANGGA	730	140,416,183	61,367,380	0	79,048,803	140,416,183	0
30601	ALAT STUDIO	3	660,000	810,000	0	(150,000)	660,000	0
30602	ALAT KOMUNIKASI	23	3,505,000	4,184,600	0	(679,600)	3,505,000	0
30701	ALAT KEDOKTERAN	13	2,605,000	500,000	0	2,105,000	2,605,000	0
30801	UNIT ALAT LABORATORIUM	0	0	0	0	0	0	0
30803	ALAT LABORATORIUM FISIKA NUKLIR/ELEKTRONIKA	1	234,000	234,000	0	0	234,000	0
31001	KOMPUTER UNIT	0	0	0	0	0	0	0
31002	PERALATAN KOMPUTER	13	4,380,300	1,665,000	275,000	2,440,300	4,380,300	0

**LAPORAN PENYUSUTAN BARANG KUASA PENGGUNA  
EKSTRAKOMPTABEL  
RINCIAN PER KELOMPOK BARANG  
TAHUN ANGGARAN 2021**

Tanggal : 27/04/22 10:32 PM

Halaman : 2

Kode Lap : lap\_bmn\_susut\_ekstra\_k3\_kl

UAKPB : 089 BADAN PENGAWASAN KEUANGAN DAN PEMBANGUNAN

AKUN NERACA/SUB-SUB KELOMPOK BARANG		SALDO 31 DESEMBER 2021						
KODE	URAIAN	KUANTITAS	NILAI PEROLEHAN	AKUMULASI PENYUSUTAN				NILAI BUKU
				SALDO AWAL	PERIODE BERJALAN	KOREKSI	TOTAL	
1	2	3	4	5	6	7	8=5+6+7	9=4-8
31901	PERALATAN OLAH RAGA	2	300,000	0	0	300,000	300,000	0
40101	BANGUNAN GEDUNG TEMPAT KERJA	0	0	0	0	0	0	0
JUMLAH		9,622	2,639,306,909	1,903,038,535	139,482,063	(9,374,202)	2,033,146,396	606,160,513

*LAPORAN AMORTISASI ASET TAK BERWUJUD*



**LAPORAN AMORTISASI BARANG PEMBANTU PENGGUNA KEMENTERIAN/LEMBAGA  
ASET TAK BERWUJUD  
RINCIAN PER KELOMPOK BARANG  
TAHUN ANGGARAN 2021**

Tanggal : 27/04/22 10:30 PM

Halaman : 1

Kode Lap : lap\_bmn\_amor\_k3\_kl

UAPB : 089 BADAN PENGAWASAN KEUANGAN DAN PEMBANGUNAN

AKUN NERACA/SUB KELOMPOK BARANG		SALDO 31 DESEMBER 2021						
KODE	URAIAN	KUANTITAS	NILAI PEROLEHAN	AKUMULASI AMORTISASI				NILAI BUKU
				SALDO AWAL	BEBAN AMORTISASI	KOREKSI	TOTAL	
1	2	3	4	5	6	7	8=5+6+7	9=4-8
162151	Software	1,932	34,783,596,445	37,179,131,081	4,597,391,911	(10,415,737,614)	31,360,785,378	3,422,811,067
80101	ASET TAK BERWUJUD	1,932	34,783,596,445	37,179,131,081	4,597,391,911	(10,415,737,614)	31,360,785,378	3,422,811,067
162161	Lisensi	1,673	9,516,438,249	832,567,949	1,001,306,980	(127,374,480)	1,706,500,449	7,809,937,800
80101	ASET TAK BERWUJUD	1,673	9,516,438,249	832,567,949	1,001,306,980	(127,374,480)	1,706,500,449	7,809,937,800
166112	Aset Tetap yang tidak digunakan dalam Operasi Pemerintahan	3,350	15,269,706,753	6,771,734,376	1,248,792,533	5,233,826,534	13,254,353,443	2,015,353,310
80101	ASET TAK BERWUJUD	3,350	15,269,706,753	6,771,734,376	1,248,792,533	5,233,826,534	13,254,353,443	2,015,353,310
<b>JUMLAH</b>		6,955	59,569,741,447	44,783,433,406	6,847,491,424	(5,309,285,560)	46,321,639,270	13,248,102,177

*LAPORAN PNB*

LAPORAN REALISASI ANGGARAN PENDAPATAN  
TINGKAT KEMENTERIAN/LEMBAGA  
MENURUT KELOMPOK PENDAPATAN / AKUN  
UNTUK PERIODE YANG BERAKHIR 31 DESEMBER 2021  
(dalam rupiah)

KEMENTERIAN NEGARA/LEMBAGA

: 089

BADAN PENGAWASAN KEUANGAN DAN PEMBANGUNAN

Kode Lap : LRA.P.KL.1

Tanggal : 27/04/22 10:32

Halaman : 1

Prg ID : lap\_lra\_pen\_kapital\_kl --

KODE	URAIAN	ESTIMASI PENDAPATAN	REALISASI PENDAPATAN			% REALISASI PENDAPATAN
			PENDAPATAN	PENGEMBALIAN PENDAPATAN	PENDAPATAN NETTO	
1	2	3	4	5	6=4-5	7=6/3
42	PENDAPATAN PENERIMAAN NEGARA BUKAN PAJAK					
4251	Pendapatan Dari Penjualan, Pengelolaan BMN, Iuran Badan Usaha					
425122	Pendapatan dari Penjualan Peralatan dan Mesin	0	210,166,551	0	210,166,551	0
425129	Pendapatan dari Pemindahtanganan BMN Lainnya	0	400,886,644	0	400,886,644	0
425131	Pendapatan Sewa Tanah, Gedung, dan Bangunan	0	1,254,202,390	0	1,254,202,390	0
425151	Pendapatan Penggunaan Sarana dan Prasarana sesuai dengan	41,425,000	130,275,000	0	130,275,000	314.48
	JUMLAH SUB KELOMPOK PENDAPATAN 4251	41,425,000	1,995,530,585	0	1,995,530,585	4,817.21
	JUMLAH KELOMPOK PENDAPATAN 42	41,425,000	1,995,530,585	0	1,995,530,585	4,817.21
	JUMLAH PENDAPATAN	41,425,000	1,995,530,585	0	1,995,530,585	4,817.21

RINCIAN REALISASI ANGGARAN BELANJA KAPITALISASI  
TINGKAT KEMENTERIAN NEGARA/LEMBAGA  
MENURUT JENIS BELANJA / AKUN  
UNTUK PERIODE YANG BERAKHIR 31 DESEMBER 2021

Kode Lap : LRA.B.KL.1  
Tanggal : 27/04/22 10:32  
Halaman : 1  
Prg ID : lap\_lra\_bel\_kapitalisasi\_kl --

KEMENTERIAN NEGARA/LEMBAGA : 089

BADAN PENGAWASAN KEUANGAN DAN PEMBANGUNAN

KODE	URAIAN	ANGGARAN SEMULA	ANGGARAN SETELAH REVISI	REALISASI BELANJA			% REALISASI ANGGARAN	SISA ANGGARAN
				BELANJA	PENGEMBALIAN BELANJA	BELANJA NETTO		
1	2	3	4	5	6	7=5-6	8=5/4	9=4-7
53	BELANJA MODAL							
5311	Belanja Modal Tanah							
531111	Belanja Modal Tanah	0	3,558,000,000	3,446,771,383	0	3,446,771,383	96.87	111,228,617
531115	Belanja Modal Pengukuran dan Pematangan Tanah	0	207,860,000	207,860,000	0	207,860,000	100	0
	JUMLAH SUB KELOMPOK BELANJA 5311	0	3,765,860,000	3,654,631,383	0	3,654,631,383	97.05	111,228,617
5321	Belanja Modal Peralatan dan Mesin							
532111	Belanja Modal Peralatan dan Mesin	5,491,864,000	54,613,569,000	34,999,015,483	0	34,999,015,483	64.08	19,614,553,517
532119	Belanja Modal Peralatan dan Mesin - Penanganan Pandemi	0	3,291,411,000	3,277,693,636	0	3,277,693,636	99.58	13,717,364
	JUMLAH SUB KELOMPOK BELANJA 5321	5,491,864,000	57,904,980,000	38,276,709,119	0	38,276,709,119	66.1	19,628,270,881
5331	Belanja Modal Gedung dan Bangunan							
533111	Belanja Modal Gedung dan Bangunan	153,768,148,000	113,175,519,000	111,369,340,389	0	111,369,340,389	98.4	1,806,178,611
533121	Belanja Penambahan Nilai Gedung dan Bangunan	13,515,611,000	26,838,369,000	26,169,174,452	0	26,169,174,452	97.51	669,194,548
	JUMLAH SUB KELOMPOK BELANJA 5331	167,283,759,000	140,013,888,000	137,538,514,841	0	137,538,514,841	98.23	2,475,373,159
5361	Belanja Modal Lainnya							
536111	Belanja Modal Lainnya	247,186,000	15,765,597,000	2,978,917,706	5,594,080	2,973,323,626	18.9	12,792,273,374
536121	Belanja Penambahan Nilai Aset Tetap Lainnya dan/atau Aset	0	2,074,530,000	566,850,839	0	566,850,839	27.32	1,507,679,161
	JUMLAH SUB KELOMPOK BELANJA 5361	247,186,000	17,840,127,000	3,545,768,545	5,594,080	3,540,174,465	19.88	14,299,952,535
	JUMLAH KELOMPOK BELANJA 53	173,022,809,000	219,524,855,000	183,015,623,888	5,594,080	183,010,029,808	83.37	36,514,825,192
	JUMLAH BELANJA	173,022,809,000	219,524,855,000	183,015,623,888	5,594,080	183,010,029,808	83.37	36,514,825,192

## LAPORAN BARANG PENGGUNA

### *NERACA PERCOBAAN BERBASIS AKRUAL DAN LAPORAN NERACA*

**NERACA PERCOBAAN**  
**TINGKAT KEMENTERIAN LEMBAGA**  
**PER DESEMBER 2021**  
**(DALAM RUPIAH)**

KEMENTERIAN NEGARA/LEMBAGA : 089

BADAN PENGAWASAN KEUANGAN DAN

Tgl. Cetak 12/05/2022 5:34 AM  
*lap\_neraca\_percobaan\_akrual\_kl --rekon17*

KODE TRANS	KODE PERKIRAAN	NAMA PERKIRAAN	DEBET	KREDIT
1	2	3	4	5
0.0	111611	Kas di Bendahara Pengeluaran	20,000	0
0.0	111613	Kas di Bendahara Pengeluaran TUP	0	0
0.0	111821	Kas Lainnya di Bendahara Pengeluaran	19,539,000	0
0.0	114112	Belanja Barang yang Dibayar Dimuka (prepaid)	4,952,687,833	0
0.0	114115	Belanja Modal Dibayar Dimuka (prepaid)	12,209,332,545	0
0.0	114311	Pendapatan yang Masih Harus Diterima	26,421,333	0
0.0	115211	Piutang Penerimaan Negara Bukan Pajak	0	0
0.0	115212	Piutang Lainnya	85,800,000	0
0.0	115421	Bagian Lancar Tagihan Tuntutan Ganti Rugi	618,460,000	0
0.0	116212	Penyisihan Piutang Tidak Tertagih - Piutang Lainnya	0	429,000
0.0	116421	Penyisihan Piutang Tidak Tertagih - Bagian Lancar Tagihan	0	198,721,525
0.0	117111	Barang Konsumsi	7,526,049,071	0
0.0	117113	Bahan untuk Pemeliharaan	676,298,141	0
0.0	117114	Suku Cadang	1,986,930	0
0.0	117199	Persediaan Lainnya	3,845,560,388	0
0.0	117911	Persediaan yang Belum Diregister	0	0
0.0	131111	Tanah	4,071,464,328,850	0
0.0	132111	Peralatan dan Mesin	541,014,495,477	0
0.0	132211	Peralatan dan Mesin Belum Diregister	0	0
0.0	133111	Gedung dan Bangunan	1,109,527,806,162	0
0.0	133211	Gedung dan Bangunan Belum Diregister	0	0
0.0	134111	Jalan dan Jembatan	7,637,777,000	0
0.0	134112	Irigasi	1,349,599,000	0
0.0	134113	Jaringan	8,093,513,443	0
0.0	135111	Aset Tetap Renovasi	3,267,563,043	0
0.0	135121	Aset Tetap Lainnya	5,413,031,692	0
0.0	136111	Konstruksi Dalam pengerjaan	120,547,191,365	0
0.0	137111	Akumulasi Penyusutan Peralatan dan Mesin	0	405,657,565,384
0.0	137211	Akumulasi Penyusutan Gedung dan Bangunan	0	163,654,954,907
0.0	137311	Akumulasi Penyusutan Jalan dan Jembatan	0	5,733,629,491
0.0	137312	Akumulasi Penyusutan Irigasi	0	422,532,254
0.0	137313	Akumulasi Penyusutan Jaringan	0	3,544,286,452
0.0	137411	Akumulasi Penyusutan Aset Tetap Lainnya	0	905,117,060
0.0	152111	Piutang Tagihan Tuntutan Perbendaharaan/ Tuntutan Ganti	29,233,420,114	0
0.0	156311	Penyisihan Piutang Tidak Tertagih - Tuntutan	0	29,070,886,954
0.0	162151	Software	34,783,596,445	0
0.0	162161	Lisensi	9,516,438,249	0
0.0	162311	Aset Tak Berwujud Dalam Pengerjaan	1,223,176,745	0
0.0	166111	Aset Lain-lain	0	0
0.0	166112	Aset Tetap yang tidak digunakan dalam Operasi	12,549,653,775	0
0.0	166113	Aset Tak Berwujud yang tidak digunakan dalam Operasional	15,269,706,753	0
0.0	169122	Akumulasi Penyusutan Aset Tetap yang Tidak Digunakan	0	11,575,448,247

**NERACA PERCOBAAN**  
**TINGKAT KEMENTERIAN LEMBAGA**  
**PER DESEMBER 2021**  
**(DALAM RUPIAH)**

KEMENTERIAN NEGARA/LEMBAGA : 089

BADAN PENGAWASAN KEUANGAN DAN

Tgl. Cetak 12/05/2022 5:34 AM  
*lap\_neraca\_percobaan\_akrual\_kl --rekon17*

KODE TRANS	KODE PERKIRAAN	NAMA PERKIRAAN	DEBET	KREDIT
1	2	3	4	5
0.0	169315	Akumulasi Amortisasi Software	0	31,360,785,378
0.0	169316	Akumulasi Amortisasi Lisensi	0	1,706,500,449
0.0	169318	Akumulasi Amortisasi Aset Tak Berwujud yang tidak	0	13,254,353,443
0.0	212111	Belanja Pegawai yang Masih Harus Dibayar	0	1,428,184,412
0.0	212112	Belanja Barang yang Masih Harus Dibayar	0	1,174,618,719
0.0	212191	Utang kepada Pihak Ketiga Lainnya	0	17,471,000
0.0	219211	Pendapatan Sewa Diterima Dimuka	0	790,011,070
0.0	219511	Uang Muka dari KPPN	0	20,000
0.0	219961	Utang Pajak Bendahara Pengeluaran yang Belum Disetor	0	0
0.0	313111	Ditagihkan ke Entitas Lain	0	1,580,318,266,119
0.0	313121	Diterima dari Entitas Lain	47,030,231,035	0
0.0	313211	Transfer Keluar	11,197,570,410	0
0.0	313221	Transfer Masuk	0	12,788,409,415
0.0	391111	Ekuitas	0	5,253,881,608,113
0.0	391116	Koreksi Nilai Aset Tetap Non Revaluasi	0	1,790,178,786
0.0	391118	Koreksi Nilai Aset Lainnya Non Revaluasi	42,155,766	0
0.0	391119	Koreksi Lainnya	0	0
0.0	391131	Pengesahan Hibah Langsung	0	1,526,486,000
0.0	391151	Koreksi atas Reklasifikasi Persediaan/Aset Tetap/Aset	0	1,016,465,522
3.0	425122	Pendapatan dari Penjualan Peralatan dan Mesin	0	210,166,551
3.0	425129	Pendapatan dari Pemindahtanganan BMN Lainnya	0	400,886,644
3.0	425131	Pendapatan Sewa Tanah, Gedung, dan Bangunan	0	1,597,462,571
3.0	425151	Pendapatan Penggunaan Sarana dan Prasarana sesuai	0	130,275,000
3.0	425413	Pendapatan Penelitian, Pengembangan, dan Pengabdian	0	512,000,000
3.0	425421	Pendapatan Layanan Pendidikan dan/atau Pelatihan	0	41,704,708,000
3.0	425429	Pendapatan Pengembangan Sumber Daya Manusia Lainnya	0	444,100,000
3.0	425791	Pendapatan Penyelesaian Ganti Kerugian Negara Terhadap	0	516,735,008
3.0	425811	Pendapatan Denda Penyelesaian Pekerjaan Pemerintah	0	602,753,803
3.0	425911	Penerimaan Kembali Belanja Pegawai Tahun Anggaran Yang	0	379,813,772
3.0	425912	Penerimaan Kembali Belanja Barang Tahun Anggaran Yang	0	461,123,856
3.0	425913	Penerimaan Kembali Belanja Modal Tahun Anggaran Yang	0	314,386,101
3.0	425931	Pendapatan Setoran dari Sisa Utang Non TP/TGR Pensiunan	0	216,841,085
3.0	425999	Pendapatan Anggaran Lain-lain	0	34,126
3.0	491511	Pendapatan Penyesuaian Nilai Persediaan	0	800,000
3.0	511111	Beban Gaji Pokok PNS	297,237,620,961	0
3.1	511111	Pengembalian Beban Gaji Pokok PNS	0	52,308,382
3.0	511119	Beban Pembulatan Gaji PNS	4,307,555	0
3.1	511119	Pengembalian Beban Pembulatan Gaji PNS	0	49,786
3.0	511121	Beban Tunj. Suami/Istri PNS	20,763,558,506	0
3.1	511121	Pengembalian Beban Tunj. Suami/Istri PNS	0	8,889,000
3.0	511122	Beban Tunj. Anak PNS	5,455,490,674	0
3.1	511122	Pengembalian Beban Tunj. Anak PNS	0	1,470,066

**NERACA PERCOBAAN**  
**TINGKAT KEMENTERIAN LEMBAGA**  
**PER DESEMBER 2021**  
**(DALAM RUPIAH)**

KEMENTERIAN NEGARA/LEMBAGA : 089

BADAN PENGAWASAN KEUANGAN DAN

Tgl. Cetak 12/05/2022 5:34 AM  
*lap\_neraca\_percobaan\_akrual\_kl --rekon17*

KODE TRANS	KODE PERKIRAAN	NAMA PERKIRAAN	DEBET	KREDIT
1	2	3	4	5
3.0	511123	Beban Tunj. Struktural PNS	6,807,220,000	0
3.1	511123	Pengembalian Beban Tunj. Struktural PNS	0	92,900,080
3.0	511124	Beban Tunj. Fungsional PNS	39,060,655,000	0
3.1	511124	Pengembalian Beban Tunj. Fungsional PNS	0	64,277,370
3.0	511125	Beban Tunj. PPh PNS	1,973,472,451	0
3.1	511125	Pengembalian Beban Tunj. PPh PNS	0	77,850
3.0	511126	Beban Tunj. Beras PNS	14,892,010,680	0
3.1	511126	Pengembalian Beban Tunj. Beras PNS	0	2,534,700
3.0	511129	Beban Uang Makan PNS	35,978,199,400	0
3.1	511129	Pengembalian Beban Uang Makan PNS	0	3,729,200
3.0	511138	Beban Tunjangan Khusus Papua PNS	862,700,000	0
3.1	511138	Pengembalian Beban Tunjangan Khusus Papua PNS	0	2,300,000
3.0	511151	Beban Tunjangan Umum PNS	2,659,515,482	0
3.1	511151	Pengembalian Beban Tunjangan Umum PNS	0	16,155,266
3.0	512211	Beban Uang Lembur	16,568,244,000	0
3.1	512211	Pengembalian Beban Uang Lembur	0	5,181,800
3.0	512411	Beban Pegawai (Tunjangan Khusus/ Kegiatan)	445,072,693,925	0
3.1	512411	Pengembalian Beban Pegawai (Tunjangan Khusus/	0	243,103,372
3.0	521111	Beban Keperluan Perkantoran	65,773,037,848	0
3.1	521111	Pengembalian Beban Keperluan Perkantoran	0	5,624,563
3.0	521113	Beban Penambah Daya Tahan Tubuh	182,555,220	0
3.0	521114	Beban Pengiriman Surat Dinas Pos Pusat	1,597,991,947	0
3.0	521115	Beban Honor Operasional Satuan Kerja	7,785,491,616	0
3.1	521115	Pengembalian Beban Honor Operasional Satuan Kerja	0	14,993,600
3.0	521119	Beban Barang Operasional Lainnya	1,083,564,305	0
3.0	521131	Beban Barang Operasional - Penanganan Pandemi COVID-	3,521,645,715	0
3.0	521211	Beban Bahan	7,989,573,443	0
3.1	521211	Pengembalian Beban Bahan	0	7,578,440
3.0	521213	Beban Honor Output Kegiatan	4,065,130,500	0
3.1	521213	Pengembalian Beban Honor Output Kegiatan	0	10,393,688
3.0	521219	Beban Barang Non Operasional Lainnya	17,173,411,578	0
3.0	521241	Beban Barang Non Operasional - Penanganan Pandemi	11,725,707,127	0
3.0	522111	Beban Langganan Listrik	14,142,313,386	0
3.0	522112	Beban Langganan Telepon	1,008,126,737	0
3.0	522113	Beban Langganan Air	875,927,705	0
3.0	522119	Beban Langganan Daya dan Jasa Lainnya	38,972,337	0
3.0	522131	Beban Jasa Konsultan	9,705,702,803	0
3.0	522141	Beban Sewa	8,681,502,573	0
3.0	522151	Beban Jasa Profesi	13,117,195,000	0
3.1	522151	Pengembalian Beban Jasa Profesi	0	108,060,003
3.0	522191	Beban Jasa Lainnya	661,725,000	0
3.0	522192	Beban Jasa - Penanganan Pandemi COVID-19	5,961,553,307	0



**NERACA PERCOBAAN**  
**TINGKAT KEMENTERIAN LEMBAGA**  
**PER DESEMBER 2021**  
**(DALAM RUPIAH)**

KEMENTERIAN NEGARA/LEMBAGA : 089

BADAN PENGAWASAN KEUANGAN DAN

Tgl. Cetak 12/05/2022 5:34 AM  
*lap\_neraca\_percobaan\_akrual\_kl --rekon17*

KODE TRANS	KODE PERKIRAAN	NAMA PERKIRAAN	DEBET	KREDIT
1	2	3	4	5
3.0	523111	Beban Pemeliharaan Gedung dan Bangunan	14,298,844,610	0
3.0	523113	Beban Asuransi Gedung dan Bangunan	1,601,242,325	0
3.0	523114	Beban Pemeliharaan Gedung dan Bangunan - Penanganan	129,499,349	0
3.0	523121	Beban Pemeliharaan Peralatan dan Mesin	17,677,094,097	0
3.1	523121	Pengembalian Beban Pemeliharaan Peralatan dan Mesin	0	3,000
3.0	524111	Beban Perjalanan Biasa	118,728,065,525	0
3.1	524111	Pengembalian Beban Perjalanan Biasa	0	906,261,939
3.0	524113	Beban Perjalanan Dinas Dalam Kota	14,125,987,323	0
3.1	524113	Pengembalian Beban Perjalanan Dinas Dalam Kota	0	46,665,953
3.0	524114	Beban Perjalanan Dinas Paket Meeting Dalam Kota	5,037,810,753	0
3.0	524115	Beban Perjalanan Dinas - Penanganan Pandemi COVID-19	98,548,079,458	0
3.1	524115	Pengembalian Beban Perjalanan Dinas - Penanganan	0	680,879,703
3.0	524119	Beban Perjalanan Dinas Paket Meeting Luar Kota	41,317,464,445	0
3.1	524119	Pengembalian Beban Perjalanan Dinas Paket Meeting Luar	0	465,652,802
3.0	591111	Beban Penyusutan Peralatan dan Mesin	52,174,045,555	0
3.0	591211	Beban Penyusutan Gedung dan Bangunan	36,274,599,425	0
3.0	591311	Beban Penyusutan Jalan dan Jembatan	919,917,906	0
3.0	591312	Beban Penyusutan Irigasi	91,123,180	0
3.0	591313	Beban Penyusutan Jaringan	178,400,665	0
3.0	591411	Beban Penyusutan Aset Tetap Lainnya	158,561,801	0
3.0	592115	Beban Amortisasi Software	4,597,391,911	0
3.0	592116	Beban Amortisasi Lisensi	1,001,306,980	0
3.0	592118	Beban Amortisasi Aset Tak Berwujud yang tidak digunakan	1,319,803,820	0
3.0	592222	Beban Penyusutan Penyusutan Aset Tetap yang Tidak	63,053,071	0
3.0	593111	Beban Persediaan konsumsi	17,323,351,680	0
3.0	593113	Beban Persediaan bahan untuk pemeliharaan	1,350,232,680	0
3.0	593114	Beban Persediaan suku cadang	5,976,000	0
3.0	593149	Beban Persediaan Lainnya	14,295,556,581	0
3.0	593311	Beban Penyesuaian Nilai Persediaan	1,000,000	0
3.0	594212	Beban Penyisihan Piutang Lainnya	429,000	0
3.0	594411	Beban Penyisihan Piutang Tidak Tertagih - Bagian Lancar	196,426,020	0
3.0	594931	Beban Penyisihan Piutang Tidak Tertagih Jangka Panjang -	0	393,535,319
3.0	595112	Beban Aset Ekstrakomtabel Peralatan dan Mesin	268,955,831	0
3.0	595113	Beban Aset Ekstrakomtabel Gedung dan Bangunan	21,230,000	0
3.0	596111	Beban Kerugian Pelepasan Aset	8,864,016,530	0
3.0	596121	Beban Persediaan Rusak/Usang	63,742,797	0
3.0	596211	Beban Kerugian Selisih Kurs Belum Terealisasi	258,205,435	0
<b>JUMLAH</b>			<b>7,572,441,642,099</b>	<b>7,572,441,642,099</b>

**NERACA**  
**TINGKAT KEMENTERIAN / LEMBAGA**  
**PER DESEMBER 2021 DAN 2020**  
**(DALAM RUPIAH)**

KEMENTERIAN NEGARA/LEMBAGA : 089

BADAN PENGAWASAN KEUANGAN DAN

Tgl. Cetak 12/05/2022 5:34 AM  
lap\_neraca\_kl\_komparatif --rekon17

NAMA PERKIRAAN	JUMLAH		Kenaikan (Penurunan)	
	2021	2020	Jumlah	%
1	2	3	4	5
<b>ASET</b>				
<b>ASET LANCAR</b>				
Kas di Bendahara Pengeluaran	20,000	0	20,000	0.00
Kas Lainnya dan Setara Kas	19,539,000	0	19,539,000	0.00
Belanja Dibayar Dimuka (prepaid)	17,162,020,378	10,354,806,910	6,807,213,468	65.74
Pendapatan yang Masih Harus Diterima	26,421,333	2,612,000	23,809,333	911.54
Piutang Bukan Pajak	85,800,000	0	85,800,000	0.00
Penyisihan Piutang Tidak Tertagih - Piutang Bukan Pajak	(429,000)	0	(429,000)	0.00
<b>PIUTANG BUKAN PAJAK (NETTO)</b>	<b>85,371,000</b>	<b>0</b>	<b>85,371,000</b>	<b>0.00</b>
Bagian Lancar Tagihan Tuntutan Perbendaharaan/Tuntutan Ganti Rugi	618,460,000	471,256,000	147,204,000	31.24
Penyisihan Piutang Tidak Tertagih - Bagian Lancar Tagihan Tuntutan Perbendaharaan/Tuntutan Ganti Rugi	(198,721,525)	(2,356,280)	(196,365,245)	8,333.70
<b>BAGIAN LANCAR TAGIHAN TUNTUTAN PERBENDAHARAAN/TUNTUTAN GANTI RUGI (NETTO)</b>	<b>419,738,475</b>	<b>468,899,720</b>	<b>(49,161,245)</b>	<b>(10.48)</b>
Persediaan	12,049,894,530	14,232,759,987	(2,182,865,457)	(15.34)
<b>JUMLAH ASET LANCAR</b>	<b>29,763,004,716</b>	<b>25,059,078,617</b>	<b>4,703,926,099</b>	<b>18.77</b>
<b>ASET TETAP</b>				
Tanah	4,071,464,328,850	4,071,574,223,396	(109,894,546)	0.00
Peralatan dan Mesin	541,014,495,477	511,789,415,675	29,225,079,802	5.71
Gedung dan Bangunan	1,109,527,806,162	1,086,097,445,734	23,430,360,428	2.16
Jalan, Irigasi dan Jaringan	17,080,889,443	17,080,889,443	0	0.00
Aset Tetap Lainnya	8,680,594,735	6,149,701,413	2,530,893,322	41.15
Konstruksi Dalam Pengerjaan	120,547,191,365	20,888,135,286	99,659,056,079	477.11
<b>AKUMULASI PENYUSUTAN</b>	<b>(579,918,085,548)</b>	<b>(502,474,054,397)</b>	<b>(77,444,031,151)</b>	<b>15.41</b>
<b>JUMLAH ASET TETAP</b>	<b>5,288,397,220,484</b>	<b>5,211,105,756,550</b>	<b>77,291,463,934</b>	<b>1.48</b>
<b>PIUTANG JANGKA PANJANG</b>				
Piutang Tagihan Tuntutan Perbendaharaan/Tuntutan Ganti Rugi	29,233,420,114	29,631,455,523	(398,035,409)	(1.34)
Penyisihan Piutang Tidak Tertagih - Tagihan Tuntutan Perbendaharaan/Tuntutan Ganti Rugi	(29,070,886,954)	(29,464,444,773)	393,557,819	(1.34)
<b>TAGIHAN TUNTUTAN PERBENDAHARAAN/TUNTUTAN GANTI RUGI (NETTO)</b>	<b>162,533,160</b>	<b>167,010,750</b>	<b>(4,477,590)</b>	<b>(2.68)</b>
<b>JUMLAH PIUTANG JANGKA PANJANG</b>	<b>162,533,160</b>	<b>167,010,750</b>	<b>(4,477,590)</b>	<b>(2.68)</b>
<b>ASET LAINNYA</b>				
Aset Tak Berwujud	44,300,034,694	55,430,601,817	(11,130,567,123)	(20.08)
Aset Tak Berwujud Dalam Pengerjaan	1,223,176,745	291,000,000	932,176,745	320.34
Aset Lain-lain	27,819,360,528	17,008,814,833	10,810,545,695	63.56
<b>AKUMULASI PENYUSUTAN/AMORTISASI ASET LAINNYA</b>	<b>(57,897,087,517)</b>	<b>(51,431,855,914)</b>	<b>(6,465,231,603)</b>	<b>12.57</b>
<b>JUMLAH ASET LAINNYA</b>	<b>15,445,484,450</b>	<b>21,298,560,736</b>	<b>(5,853,076,286)</b>	<b>(27.48)</b>
<b>JUMLAH ASET</b>	<b>5,333,768,242,810</b>	<b>5,257,630,406,653</b>	<b>76,137,836,157</b>	<b>1.45</b>
<b>KEWAJIBAN</b>				
<b>KEWAJIBAN JANGKA PENDEK</b>				
Utang kepada Pihak Ketiga	2,620,274,131	2,614,798,622	5,475,509	0.21
Pendapatan Diterima Dimuka	790,011,070	1,133,999,918	(343,988,848)	(30.33)

**NERACA**  
**TINGKAT KEMENTERIAN / LEMBAGA**  
**PER DESEMBER 2021 DAN 2020**  
**(DALAM RUPIAH)**

KEMENTERIAN NEGARA/LEMBAGA : 089

BADAN PENGAWASAN KEUANGAN DAN

Tgl. Cetak 12/05/2022 5:34 AM  
lap\_neraca\_kl\_komparatif --rekon17

NAMA PERKIRAAN	JUMLAH		Kenaikan (Penurunan)	
	2021	2020	Jumlah	%
1	2	3	4	5
Uang Muka dari KPPN	20,000	0	20,000	0.00
<b>JUMLAH KEWAJIBAN JANGKA PENDEK</b>	<b>3,410,305,201</b>	<b>3,748,798,540</b>	<b>(338,493,339)</b>	<b>(9.03)</b>
<b>JUMLAH KEWAJIBAN</b>	<b>3,410,305,201</b>	<b>3,748,798,540</b>	<b>(338,493,339)</b>	<b>(9.03)</b>
<b>EKUITAS</b>				
<b>EKUITAS</b>				
Ekuitas	5,330,357,937,609	5,253,881,608,113	76,476,329,496	1.46
<b>JUMLAH EKUITAS</b>	<b>5,330,357,937,609</b>	<b>5,253,881,608,113</b>	<b>76,476,329,496</b>	<b>1.46</b>
<b>JUMLAH EKUITAS</b>	<b>5,330,357,937,609</b>	<b>5,253,881,608,113</b>	<b>76,476,329,496</b>	<b>1.46</b>
<b>JUMLAH KEWAJIBAN DAN EKUITAS</b>	<b>5,333,768,242,810</b>	<b>5,257,630,406,653</b>	<b>76,137,836,157</b>	<b>1.45</b>

*DATA TRANSFER MASUK DAN TRANSFER KELUAR*

**DATA TRANSFER MASUK DAN TRANSFER KELUAR BARANG MILIK NEGARA  
BADAN PENGAWASAN KEUANGAN  
TAHUN ANGGARAN 2021**

No	Kode	Uraian	Transfer Keluar	Kode Masuk	Uraian Masuk	Transfer Masuk	Selisih
1	015.01.119106	SEKRETARIAT PENGADILAN PAJAK	1.590.839.005	089.01.450491	KANTOR PUSAT BADAN PENGAWASAN KEUANGAN DAN PEMBANGUNAN	1.590.839.005	0
2	089.01.450460	PUSAT PENDIDIKAN DAN LATIHAN PENGAWASAN	420.875.675	089.01.450491	KANTOR PUSAT BADAN PENGAWASAN KEUANGAN DAN PEMBANGUNAN	420.875.675	0
3	089.01.450491	KANTOR PUSAT BADAN PENGAWASAN KEUANGAN DAN PEMBANGUNAN	81.287.872	089.01.450670	PERWAKILAN BPKP PROVINSI RIAU	81.287.872	0
4	089.01.450491	KANTOR PUSAT BADAN PENGAWASAN KEUANGAN DAN PEMBANGUNAN	92.477.872	089.01.450582	PERWAKILAN BPKP PROVINSI SUMATERA BARAT	92.477.872	0
5	089.01.450491	KANTOR PUSAT BADAN PENGAWASAN KEUANGAN DAN PEMBANGUNAN	79.189.834	089.01.450485	PERWAKILAN BPKP PROVINSI SULAWESI TENGGARA	79.189.834	0
6	089.01.450491	KANTOR PUSAT BADAN PENGAWASAN KEUANGAN DAN PEMBANGUNAN	149.855.395	089.01.689287	PERWAKILAN BPKP PROVINSI MALUKU UTARA	149.855.395	0
7	089.01.450491	KANTOR PUSAT BADAN PENGAWASAN KEUANGAN DAN PEMBANGUNAN	92.829.837	089.01.450721	PERWAKILAN BPKP PROVINSI NUSA TENGGARA TIMUR	92.829.837	0
8	089.01.450491	KANTOR PUSAT BADAN PENGAWASAN KEUANGAN DAN PEMBANGUNAN	94.994.547	089.01.450551	PERWAKILAN BPKP ACEH	94.994.547	0
9	089.01.450491	KANTOR PUSAT BADAN PENGAWASAN KEUANGAN DAN PEMBANGUNAN	100749795	089.01.450686	PERWAKILAN BPKP PROVINSI LAMPUNG	100749795	0
10	089.01.450491	KANTOR PUSAT BADAN PENGAWASAN KEUANGAN DAN PEMBANGUNAN	128.032.403	089.01.450511	PERWAKILAN BPKP PROVINSI JAWA BARAT	128.032.403	0
11	089.01.450491	KANTOR PUSAT BADAN PENGAWASAN KEUANGAN DAN PEMBANGUNAN	458.311.523	089.01.636778	PUSAT INFORMASI PENGAWASAN	458.311.523	0
12	089.01.450491	KANTOR PUSAT BADAN PENGAWASAN KEUANGAN DAN PEMBANGUNAN	92.360.707	089.01.450536	PERWAKILAN BPKP D.I. YOGYAKARTA	92.360.707	0
13	089.01.450491	KANTOR PUSAT BADAN PENGAWASAN KEUANGAN DAN PEMBANGUNAN	81.410.737	089.01.689224	PERWAKILAN BPKP PROVINSI KEPULAUAN RIAU	81.410.737	0
14	089.01.450491	KANTOR PUSAT BADAN PENGAWASAN KEUANGAN DAN PEMBANGUNAN	82.306.877	089.01.450598	PERWAKILAN BPKP PROVINSI KALIMANTAN BARAT	82.306.877	0
15	089.01.450491	KANTOR PUSAT BADAN PENGAWASAN KEUANGAN DAN PEMBANGUNAN	81.554.397	089.01.450692	PERWAKILAN BPKP PROVINSI KALIMANTAN TIMUR	81.554.397	0
16	089.01.450491	KANTOR PUSAT BADAN PENGAWASAN KEUANGAN DAN PEMBANGUNAN	140.447.947	089.01.450460	PUSAT PENDIDIKAN DAN LATIHAN PENGAWASAN	140.447.947	0
17	089.01.450491	KANTOR PUSAT BADAN PENGAWASAN KEUANGAN DAN PEMBANGUNAN	87.098.701	089.01.689270	PERWAKILAN BPKP PROVINSI GORONTALO	87.098.701	0
18	089.01.450491	KANTOR PUSAT BADAN PENGAWASAN KEUANGAN DAN PEMBANGUNAN	79.189.834	089.01.450624	PERWAKILAN BPKP PROVINSI SULAWESI SELATAN	79.189.834	0
19	089.01.450491	KANTOR PUSAT BADAN PENGAWASAN KEUANGAN DAN PEMBANGUNAN	131.088.322	089.01.450567	PERWAKILAN BPKP PROVINSI SUMATERA UTARA	131.088.322	0
20	089.01.450491	KANTOR PUSAT BADAN PENGAWASAN KEUANGAN DAN PEMBANGUNAN	104.111.934	089.01.450712	PERWAKILAN BPKP PROVINSI SULAWESI TENGAH	104.111.934	0
21	089.01.450491	KANTOR PUSAT BADAN PENGAWASAN KEUANGAN DAN PEMBANGUNAN	99.989.677	089.01.450649	PERWAKILAN BPKP PROVINSI BALI	99.989.677	0
22	089.01.450491	KANTOR PUSAT BADAN PENGAWASAN KEUANGAN DAN PEMBANGUNAN	139.323.310	089.01.450520	PERWAKILAN BPKP PROVINSI JAWA TENGAH	139.323.310	0
23	089.01.450491	KANTOR PUSAT BADAN PENGAWASAN KEUANGAN DAN PEMBANGUNAN	81.960.711	089.01.450602	PERWAKILAN BPKP PROVINSI KALIMANTAN SELATAN	81.960.711	0
24	089.01.450491	KANTOR PUSAT BADAN PENGAWASAN KEUANGAN DAN PEMBANGUNAN	114.226.871	089.01.450706	PERWAKILAN BPKP PROVINSI JAMBI	114.226.871	0
25	089.01.450491	KANTOR PUSAT BADAN PENGAWASAN KEUANGAN DAN PEMBANGUNAN	88.826.812	089.01.450573	PERWAKILAN BPKP PROVINSI SUMATERA SELATAN	88.826.812	0
26	089.01.450491	KANTOR PUSAT BADAN PENGAWASAN KEUANGAN DAN PEMBANGUNAN	86.704.014	089.01.450618	PERWAKILAN BPKP PROVINSI SULAWESI UTARA	86.704.014	0
27	089.01.450491	KANTOR PUSAT BADAN PENGAWASAN KEUANGAN DAN PEMBANGUNAN	104.758.511	089.01.450505	PERWAKILAN BPKP PROVINSI DKI JAKARTA	104.758.511	0
28	089.01.450491	KANTOR PUSAT BADAN PENGAWASAN KEUANGAN DAN PEMBANGUNAN	81.429.437	089.01.689231	PERWAKILAN BPKP PROVINSI KEPULAUAN BANGKA BELITUNG	81.429.437	0
29	089.01.450491	KANTOR PUSAT BADAN PENGAWASAN KEUANGAN DAN PEMBANGUNAN	92.824.467	089.01.450479	PERWAKILAN BPKP PROVINSI BENGKULU	92.824.467	0
30	089.01.450491	KANTOR PUSAT BADAN PENGAWASAN KEUANGAN DAN PEMBANGUNAN	81.290.477	089.01.689291	PERWAKILAN BPKP PROVINSI PAPUA BARAT	81.290.477	0
31	089.01.450491	KANTOR PUSAT BADAN PENGAWASAN KEUANGAN DAN PEMBANGUNAN	143.979.516	089.01.634057	PERWAKILAN BPKP PROVINSI BANTEN	143.979.516	0
32	089.01.450491	KANTOR PUSAT BADAN PENGAWASAN KEUANGAN DAN PEMBANGUNAN	81.554.397	089.01.689252	PERWAKILAN BPKP PROVINSI KALIMANTAN TENGAH	81.554.397	0
33	089.01.450491	KANTOR PUSAT BADAN PENGAWASAN KEUANGAN DAN PEMBANGUNAN	118.615.212	089.01.689245	PERWAKILAN BPKP PROVINSI NUSA TENGGARA BARAT	118.615.212	0
34	089.01.450491	KANTOR PUSAT BADAN PENGAWASAN KEUANGAN DAN PEMBANGUNAN	88.898.712	089.01.450630	PERWAKILAN BPKP PROVINSI MALUKU	88.898.712	0
35	089.01.450491	KANTOR PUSAT BADAN PENGAWASAN KEUANGAN DAN PEMBANGUNAN	268.354.092	089.01.636702	PUSAT PEMBINAAN JABATAN FUNGSIONAL AUDITOR	268.354.092	0
36	089.01.450491	KANTOR PUSAT BADAN PENGAWASAN KEUANGAN DAN PEMBANGUNAN	81.308.712	089.01.450655	PERWAKILAN BPKP PROVINSI PAPUA	81.308.712	0
37	089.01.450491	KANTOR PUSAT BADAN PENGAWASAN KEUANGAN DAN PEMBANGUNAN	81.429.437	089.01.418119	PERWAKILAN BPKP PROVINSI KALIMANTAN UTARA	81.429.437	0
38	089.01.450491	KANTOR PUSAT BADAN PENGAWASAN KEUANGAN DAN PEMBANGUNAN	284.590.505	089.01.651994	INSPEKTORAT BPKP	284.590.505	0
39	089.01.450491	KANTOR PUSAT BADAN PENGAWASAN KEUANGAN DAN PEMBANGUNAN	4.645.952.291	089.01.450491	KANTOR PUSAT BADAN PENGAWASAN KEUANGAN DAN PEMBANGUNAN	4.645.952.291	0
40	089.01.450491	KANTOR PUSAT BADAN PENGAWASAN KEUANGAN DAN PEMBANGUNAN	114.345.367	089.01.450542	PERWAKILAN BPKP PROVINSI JAWA TIMUR	114.345.367	0
41	089.01.450491	KANTOR PUSAT BADAN PENGAWASAN KEUANGAN DAN PEMBANGUNAN	79.189.834	089.01.689266	PERWAKILAN BPKP PROVINSI SULAWESI BARAT	79.189.834	0
42	089.01.450491	KANTOR PUSAT BADAN PENGAWASAN KEUANGAN DAN PEMBANGUNAN	208.494.238	089.01.604435	PUSAT PENELITIAN DAN PENGEMBANGAN PENGAWASAN	208.494.238	0
43	089.01.450511	PERWAKILAN BPKP PROVINSI JAWA BARAT	27.200.250	089.01.450491	KANTOR PUSAT BADAN PENGAWASAN KEUANGAN DAN PEMBANGUNAN	27.200.250	0
44	089.01.450520	PERWAKILAN BPKP PROVINSI JAWA TENGAH	11.693.264	089.01.450491	KANTOR PUSAT BADAN PENGAWASAN KEUANGAN DAN PEMBANGUNAN	11.693.264	0
45	089.01.450618	PERWAKILAN BPKP PROVINSI SULAWESI UTARA	33.304.500	089.01.450491	KANTOR PUSAT BADAN PENGAWASAN KEUANGAN DAN PEMBANGUNAN	33.304.500	0
46	089.01.450670	PERWAKILAN BPKP PROVINSI RIAU	9.742.500	089.01.450491	KANTOR PUSAT BADAN PENGAWASAN KEUANGAN DAN PEMBANGUNAN	9.742.500	0
47	089.01.450721	PERWAKILAN BPKP PROVINSI NUSA TENGGARA TIMUR	12.086.637	089.01.636702	PUSAT PEMBINAAN JABATAN FUNGSIONAL AUDITOR	12.086.637	0
48	089.01.636778	PUSAT INFORMASI PENGAWASAN	36.336.288	089.01.689224	PERWAKILAN BPKP PROVINSI KEPULAUAN RIAU	36.336.288	0
49	089.01.636778	PUSAT INFORMASI PENGAWASAN	27.200.250	089.01.450630	PERWAKILAN BPKP PROVINSI MALUKU	27.200.250	0
50	089.01.636778	PUSAT INFORMASI PENGAWASAN	36.336.288	089.01.689287	PERWAKILAN BPKP PROVINSI MALUKU UTARA	36.336.288	0
51	089.01.636778	PUSAT INFORMASI PENGAWASAN	27.200.250	089.01.689252	PERWAKILAN BPKP PROVINSI KALIMANTAN TENGAH	27.200.250	0
52	089.01.636778	PUSAT INFORMASI PENGAWASAN	30.686.952	089.01.450520	PERWAKILAN BPKP PROVINSI JAWA TENGAH	30.686.952	0
53	089.01.636778	PUSAT INFORMASI PENGAWASAN	110.906.952	089.01.450602	PERWAKILAN BPKP PROVINSI KALIMANTAN SELATAN	110.906.952	0
54	089.01.636778	PUSAT INFORMASI PENGAWASAN	27.200.250	089.01.450721	PERWAKILAN BPKP PROVINSI NUSA TENGGARA TIMUR	27.200.250	0

No	Kode	Uraian	Transfer Keluar	Kode Masuk	Uraian Masuk	Transfer Masuk	Selisih
55	089.01.636778	PUSAT INFORMASI PENGAWASAN	27.200.250	089.01.450573	PERWAKILAN BPKP PROVINSI SUMATERA SELATAN	27.200.250	0
56	089.01.636778	PUSAT INFORMASI PENGAWASAN	27.200.250	089.01.450536	PERWAKILAN BPKP D.I. YOGYAKARTA	27.200.250	0
57	089.01.636778	PUSAT INFORMASI PENGAWASAN	27.200.250	089.01.689245	PERWAKILAN BPKP PROVINSI NUSA TENGGARA BARAT	27.200.250	0
58	089.01.636778	PUSAT INFORMASI PENGAWASAN	35.254.971	089.01.450712	PERWAKILAN BPKP PROVINSI SULAWESI TENGAH	35.254.971	0
59	089.01.636778	PUSAT INFORMASI PENGAWASAN	35.254.971	089.01.450598	PERWAKILAN BPKP PROVINSI KALIMANTAN BARAT	35.254.971	0
60	089.01.636778	PUSAT INFORMASI PENGAWASAN	30.686.952	089.01.689291	PERWAKILAN BPKP PROVINSI PAPUA BARAT	30.686.952	0
61	089.01.636778	PUSAT INFORMASI PENGAWASAN	27.200.250	089.01.450505	PERWAKILAN BPKP PROVINSI DKI JAKARTA	27.200.250	0
62	089.01.636778	PUSAT INFORMASI PENGAWASAN	27.200.250	089.01.604435	PUSAT PENELITIAN DAN PENGEMBANGAN PENGAWASAN	27.200.250	0
63	089.01.636778	PUSAT INFORMASI PENGAWASAN	36.336.288	089.01.634057	PERWAKILAN BPKP PROVINSI BANTEN	36.336.288	0
64	089.01.636778	PUSAT INFORMASI PENGAWASAN	30.686.952	089.01.450655	PERWAKILAN BPKP PROVINSI PAPUA	30.686.952	0
65	089.01.636778	PUSAT INFORMASI PENGAWASAN	27.200.250	089.01.450618	PERWAKILAN BPKP PROVINSI SULAWESI UTARA	27.200.250	0
66	089.01.636778	PUSAT INFORMASI PENGAWASAN	31.828.962	089.01.450624	PERWAKILAN BPKP PROVINSI SULAWESI SELATAN	31.828.962	0
67	089.01.636778	PUSAT INFORMASI PENGAWASAN	27.200.250	089.01.418119	PERWAKILAN BPKP PROVINSI KALIMANTAN UTARA	27.200.250	0
68	089.01.636778	PUSAT INFORMASI PENGAWASAN	28.943.601	089.01.450479	PERWAKILAN BPKP PROVINSI BENGKULU	28.943.601	0
69	089.01.636778	PUSAT INFORMASI PENGAWASAN	30.686.952	089.01.450551	PERWAKILAN BPKP ACEH	30.686.952	0
70	089.01.636778	PUSAT INFORMASI PENGAWASAN	27.200.250	089.01.450567	PERWAKILAN BPKP PROVINSI SUMATERA UTARA	27.200.250	0
71	089.01.636778	PUSAT INFORMASI PENGAWASAN	27.200.250	089.01.450686	PERWAKILAN BPKP PROVINSI LAMPUNG	27.200.250	0
72	089.01.636778	PUSAT INFORMASI PENGAWASAN	27.200.250	089.01.450511	PERWAKILAN BPKP PROVINSI JAWA BARAT	27.200.250	0
73	089.01.636778	PUSAT INFORMASI PENGAWASAN	30.686.952	089.01.689266	PERWAKILAN BPKP PROVINSI SULAWESI BARAT	30.686.952	0
74	089.01.636778	PUSAT INFORMASI PENGAWASAN	215.515.715	089.01.450491	KANTOR PUSAT BADAN PENGAWASAN KEUANGAN DAN PEMBANGUNAN	215.515.715	0
75	089.01.636778	PUSAT INFORMASI PENGAWASAN	27.200.250	089.01.689270	PERWAKILAN BPKP PROVINSI GORONTALO	27.200.250	0
76	089.01.636778	PUSAT INFORMASI PENGAWASAN	30.686.952	089.01.450692	PERWAKILAN BPKP PROVINSI KALIMANTAN TIMUR	30.686.952	0
77	089.01.636778	PUSAT INFORMASI PENGAWASAN	30.686.952	089.01.450670	PERWAKILAN BPKP PROVINSI RIAU	30.686.952	0
78	089.01.636778	PUSAT INFORMASI PENGAWASAN	23.314.500	089.01.651994	INSPEKTORAT BPKP	23.314.500	0
79	089.01.636778	PUSAT INFORMASI PENGAWASAN	27.200.250	089.01.689231	PERWAKILAN BPKP PROVINSI KEPULAUAN BANGKA BELITUNG	27.200.250	0
80	089.01.636778	PUSAT INFORMASI PENGAWASAN	27.200.250	089.01.450485	PERWAKILAN BPKP PROVINSI SULAWESI TENGGARA	27.200.250	0
81	089.01.636778	PUSAT INFORMASI PENGAWASAN	27.200.250	089.01.450706	PERWAKILAN BPKP PROVINSI JAMBI	27.200.250	0
82	089.01.636778	PUSAT INFORMASI PENGAWASAN	27.200.250	089.01.450649	PERWAKILAN BPKP PROVINSI BALI	27.200.250	0
83	089.01.689252	PERWAKILAN BPKP PROVINSI KALIMANTAN TENGAH	44.886.625	089.01.450491	KANTOR PUSAT BADAN PENGAWASAN KEUANGAN DAN PEMBANGUNAN	44.886.625	0
84	089.01.689252	PERWAKILAN BPKP PROVINSI KALIMANTAN TENGAH	12.686.625	089.01.450479	PERWAKILAN BPKP PROVINSI BENGKULU	12.686.625	0
85	089.01.689287	PERWAKILAN BPKP PROVINSI MALUKU UTARA	5.307.500	089.01.450692	PERWAKILAN BPKP PROVINSI KALIMANTAN TIMUR	5.307.500	0
86	093.01.626397	KOMISI PEMBERANTASAN KORUPSI (KPK)	0	089.01.450491	KANTOR PUSAT BADAN PENGAWASAN KEUANGAN DAN PEMBANGUNAN	0	0

### A. PENDAHULUAN

#### 1. Dasar Hukum

- a. Undang-Undang Nomor 17 Tahun 2003 tentang Keuangan Negara (Lembaran Negara Republik Indonesia Tahun 2003 Nomor 47, Tambahan Lembaran Negara Republik Indonesia Nomor 4286);
- b. Undang-Undang Nomor 1 Tahun 2004 tentang Perbendaharaan Negara (Lembaran Negara Republik Indonesia Tahun 2004 Nomor 5, Tambahan Lembaran Negara Republik Indonesia Nomor 4355);
- c. Undang-Undang Nomor 15 Tahun 2004 tentang Pemeriksaan Pengelolaan dan Tanggung Jawab Keuangan Negara (Lembaran Negara Republik Indonesia Tahun 2004 Nomor 66, Tambahan Lembaran Negara Republik Indonesia Nomor 4400);
- d. Peraturan Pemerintah Nomor 23 Tahun 2005 tentang Pengelolaan Keuangan Badan Layanan Umum (Lembaran Negara Republik Indonesia Tahun 2005 Nomor 48, Tambahan Lembaran Negara Republik Indonesia Nomor 4502) sebagaimana telah diubah dengan Peraturan Pemerintah Nomor 74 Tahun 2012 (Lembaran Negara Republik Indonesia Tahun 2012 Nomor 171, Tambahan Lembaran Negara Republik Indonesia Nomor 5340);
- e. Peraturan Pemerintah Nomor 8 Tahun 2006 tentang Pelaporan Keuangan dan Kinerja Instansi Pemerintah (Lembaran Negara Republik Indonesia Tahun 2006 Nomor 25, Tambahan Lembaran Negara Republik Indonesia Nomor 4614);
- f. Peraturan Pemerintah Nomor 7 Tahun 2008 tentang Dana Dekonsentrasi dan Tugas Pembantuan (Lembaran Negara Republik Indonesia Tahun 2008 Nomor 20, Tambahan Lembaran Negara Republik Indonesia Nomor 4816);
- g. Peraturan Pemerintah Nomor 71 Tahun 2010 tentang Standar Akuntansi Pemerintahan (Lembaran Negara Republik Indonesia Tahun 2010 Nomor 123, Tambahan Lembaran Negara Republik Indonesia Nomor 5165);
- h. Peraturan Pemerintah Nomor 28 Tahun 2020 tentang Perubahan atas Peraturan Pemerintah Nomor 27 Tahun 2014 tentang Pengelolaan Barang Milik Negara/Daerah tentang Pengelolaan Barang Milik Negara/ Daerah;
- i. Peraturan Menteri Keuangan Nomor 181/PMK.06/2016 tentang Penatausahaan Barang Milik Negara;

- j. Peraturan Menteri Keuangan Nomor 69/PMK.06/2016 tentang Tata Cara Rekonsiliasi Barang Milik Negara Dalam Rangka Penyusunan Laporan Keuangan Pemerintah Pusat; dan
- k. Keputusan Menteri Keuangan Nomor 385/KM6.2016 tentang Modul Rekonsiliasi Data Barang Milik Negara dan Pemutakhiran Data Barang Milik Negara.

## **2. Entitas pelaporan**

Dalam pelaksanaan Sistem Akuntansi Barang Milik Negara (BMN), Kementerian Negara/Lembaga wajib membentuk Unit Akuntansi Barang. Unit Akuntansi Barang terdiri dari:

- a. Unit Akuntansi Pengguna Barang (UAPB),
- b. Unit Akuntansi Pembantu Pengguna Barang Eselon I (UAPPB-E1),
- c. Unit Akuntansi Pembantu Pengguna Barang Wilayah (UAPPB-W), dan
- d. Unit Akuntansi Kuasa Pengguna Barang (UAKPB).

UAPB merupakan unit akuntansi pada tingkat Kementerian Negara/Lembaga (Pengguna Barang) dengan penanggungjawab Menteri/Pimpinan Lembaga. UAPPB-E1 merupakan unit akuntansi pada tingkat Eselon I dengan penanggungjawab pejabat Eselon I. UAPPB-W merupakan unit akuntansi pada tingkat wilayah yang melakukan penggabungan laporan keuangan seluruh UAKPB instansi vertikal Kementerian Negara/Lembaga di wilayahnya dengan penanggungjawab Kepala Kantor Wilayah atau Kepala Satuan Kerja yang ditetapkan sebagai UAPPB-W. Sedangkan, UAKPB merupakan unit akuntansi pada tingkat satuan kerja (Kuasa Pengguna Barang) yang memiliki wewenang menguasai barang sesuai dengan ketentuan yang berlaku dengan penanggungjawab Kepala Satuan Kerja.

BPKP merupakan unit akuntansi pada tingkat Kementerian Negara/Lembaga (Pengguna Barang) dengan penanggungjawab Kepala BPKP.

## **3. Periode Pelaporan**

Catatan atas Laporan Barang Milik Negara pada BPKP ini disusun dan disajikan untuk periode yang berakhir 31 Desember tahun anggaran berjalan



## **B. KEBIJAKAN UMUM PENATAUSAHAAN BARANG MILIK NEGARA**

### **1. Aset Tetap**

Laporan BMN ini dihasilkan melalui Sistem Informasi Manajemen dan Akuntansi Barang Milik Negara (SIMAK-BMN), yaitu serangkaian prosedur manual maupun yang terkomputerisasi mulai dari pengumpulan data, pencatatan dan pengikhtisaran sampai dengan sampai dengan pelaporan posisi keuangan dan operasi keuangan pada Kementerian Negara/Lembaga.

Penyusunan dan penyajian Laporan BMN Tahun 2021 ini telah mengacu pada Standar Akuntansi Pemerintahan (SAP) yang telah ditetapkan dengan Peraturan Pemerintah Nomor 71 Tahun 2010 tentang Standar Akuntansi Pemerintahan. Disamping itu, dalam penyusunannya telah diterapkan kaidah-kaidah pengelolaan keuangan yang sehat di lingkungan pemerintahan.

Aset tetap mencakup seluruh aset berwujud yang dimanfaatkan oleh pemerintah maupun untuk kepentingan publik yang mempunyai masa manfaat lebih dari satu tahun. Aset tetap dilaporkan pada neraca berdasarkan harga perolehan atau harga wajar.

Pengakuan aset tetap didasarkan pada nilai satuan minimum kapitalisasi sebagai berikut:

- 1) Pengeluaran untuk per satuan peralatan dan mesin dan peralatan olah raga yang nilainya sama dengan atau lebih dari Rp1.000.000 (satu juta rupiah);
- 2) Pengeluaran untuk gedung dan bangunan yang nilainya sama dengan atau lebih dari Rp25.000.000 (dua puluh lima juta rupiah);
- 3) Pengeluaran yang tidak tercakup dalam batasan nilai minimum kapitalisasi tersebut di atas, diperlakukan sebagai biaya dan dicatat sebagai aset ekstrakomptable kecuali pengeluaran untuk tanah, jalan/irigasi/jaringan, dan aset tetap lainnya berupa koleksi perpustakaan dan barang bercorak kesenian.

### **2. Aset Lainnya**

Aset Lainnya merupakan aset pemerintah selain aset lancar, investasi jangka panjang, aset tetap, dan dana cadangan. Aset Lainnya antara lain terdiri dari akun Aset Tak Berwujud dan Aset Lain-Lain.

#### **1) Aset Tak Berwujud**

Aset Tak Berwujud merupakan aset non keuangan yang dapat diidentifikasi dan tidak mempunyai wujud fisik serta dimiliki untuk digunakan dalam menghasilkan barang atau jasa atau digunakan untuk tujuan lainnya termasuk hak atas kekayaan intelektual.

## 2) Aset Lain-Lain

Aset Lain-Lain mencakup aset lainnya yang tidak dapat dikelompokkan ke dalam Aset Tak Berwujud. Contoh dari aset lain-lain adalah Aset Tetap yang dihentikan dari penggunaan aktif pemerintah. Dengan kata lain, lingkup Aset Lain-lain dalam Laporan BMN hanya mencakup nilai BMN yang secara substansi diklasifikasikan sebagai Aset Lain-lain.

### 3. Penyusutan Aset Tetap

Penyusunan Laporan BMN BPKP Tahun Anggaran 2021, sudah menerapkan penyusutan Barang Milik Negara berupa Aset Tetap dengan berpedoman pada Peraturan Menteri Keuangan Nomor 1/PMK/.06/2013 tentang Penyusutan Barang Milik Negara Berupa Aset Tetap Pada Entitas Pemerintah Pusat. Penyusutan aset tetap adalah penyesuaian nilai sehubungan dengan penurunan kapasitas dan manfaat dari suatu aset tetap dengan beberapa ketentuan dasar sebagai berikut.

- 1) Penyusutan aset tetap tidak dilakukan terhadap Tanah, Konstruksi dalam Pengerjaan (KDP) dan Aset Tetap yang dinyatakan hilang berdasarkan dokumen sumber yang sah atau dalam kondisi rusak berat dan/atau usang yang telah diusulkan kepada Pengelola Barang untuk dilakukan penghapusan.
- 2) Nilai yang disusutkan pertama kali adalah nilai yang tercatat dalam pembukuan per 31 Desember 2012 untuk aset tetap yang diperoleh sampai dengan 31 Desember 2012. Sedangkan untuk aset tetap yang diperoleh setelah 31 Desember 2012, nilai yang disusutkan adalah berdasarkan nilai perolehan.
- 3) Penghitungan dan pencatatan Penyusutan Aset tetap dilakukan setiap akhir semester tanpa memperhitungkan adanya nilai residu.
- 4) Penyusutan Aset Tetap dilakukan dengan menggunakan metode garis lurus yaitu dengan mengalokasikan nilai yang dapat disusutkan dari Aset Tetap secara merata setiap semester selama Masa Manfaat.
- 5) Masa manfaat Aset Tetap ditentukan dengan berpedoman pada Keputusan Menteri Keuangan Nomor: 295/KMK.06/2019 tentang Tabel Masa Manfaat Dalam Rangka Penyusutan Barang Milik Negara Berupa Aset Tetap pada Entitas Pemerintah Pusat. Secara umum table masa manfaat tersebut adalah sebagai berikut:

Kelompok Aset Tetap	Masa Manfaat
Peralatan dan Mesin	2 s.d 20 tahun
Gedung dan Bangunan	10 s.d 50 tahun
Jalan, Irigasi, dan Jaringan	5 s.d 40 tahun
Aset Tetap Lainnya (Alat musik modern)	4 tahun

#### 4. Amortisasi

Berdasarkan Standar Akuntansi Pemerintahan Berbasis Akrual, aset yang digunakan oleh pemerintah, termasuk aset tak berwujud, mempunyai manfaat ekonomi atau potensi jasa terbatas yang perlu dilakukan amortisasi untuk penyesuaian nilai sehubungan dengan penurunan manfaat ekonomi atau potensi jasa dari suatu aset tak berwujud. Amortisasi aset tak berwujud merupakan alokasi harga perolehan aset tak berwujud secara sistematis dan rasional selama masa manfaatnya, yang hanya dapat diterapkan atas aset tak berwujud yang memiliki masa manfaat terbatas. Penerapan amortisasi aset tak berwujud pada seluruh entitas Pemerintah Pusat dilaksanakan mulai tahun 2016, sesuai dengan ketentuan dalam Peraturan Menteri Keuangan Nomor 251/PMK.06/2015 tentang Tata Cara Amortisasi Barang Milik Negara Berupa Aset Tak Berwujud Pada Entitas Pemerintah Pusat. Agar peraturan Menteri Keuangan Nomor 251/PMK.06/2015 dimaksud dapat diimplementasikan, telah diterbitkan Keputusan Menteri Keuangan Nomor 620/KM.6/2015 Tentang Masa Manfaat Dalam Rangka Amortisasi Barang Milik Negara Berupa Aset Tak Berwujud sebagaimana diubah terakhir melalui Keputusan Menteri Keuangan Nomor 81/KM.06/2018.

Objek Amortisasi Aset Tak Berwujud meliputi:

- a. Perangkat Lunak (Software) Komputer;
- b. Lisensi;
- c. Waralaba (Franchise);
- d. Hak Cipta (Copyright); dan
- e. Hak Paten.

Amortisasi aset tak berwujud tidak dilakukan terhadap:

- a. Aset Tak Berwujud yang dinyatakan hilang berdasarkan dokumen sumber yang sah sesuai dengan ketentuan peraturan perundang-undangan di bidang Hak Cipta (Copyright) dan telah diusulkan kepada Pengelola Barang atau Pengguna Barang sesuai dengan ketentuan peraturan perundang-undangan di bidang pendelegasian kewenangan, untuk dilakukan penghapusannya; dan
- b. Aset Tak Berwujud dalam kondisi usang dan/atau rusak berat yang telah diusulkan kepada Pengelola Barang atau Pengguna Barang sesuai dengan ketentuan peraturan perundang-undangan di bidang pendelegasian kewenangan, untuk dilakukan pemindahtanganan, pemusnahan, atau penghapusan.

#### 5. Nilai BMN Badan Pengawasan Keuangan dan Pembangunan (BPKP)

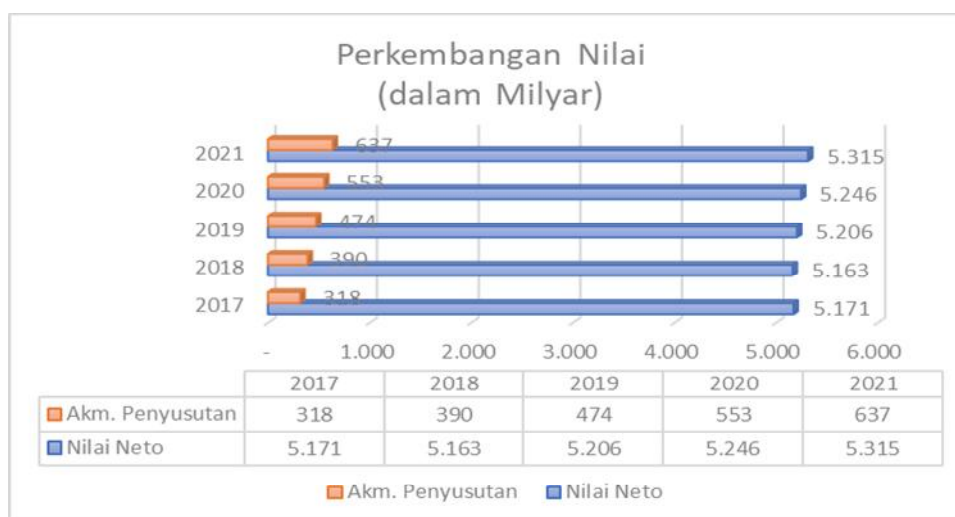
- a. Nilai BMN per 31 Desember 2021

Nilai BMN BPKP (bruto) per 31 Desember 2021 audited terdiri dari BMN di neraca dan BMN Non Neraca adalah sebesar Rp5.956.364.575.138,00. Berikut rincian nilai BMN BPKP per 31 Desember 2021 terdiri dari BMN di neraca dan BMN non neraca:

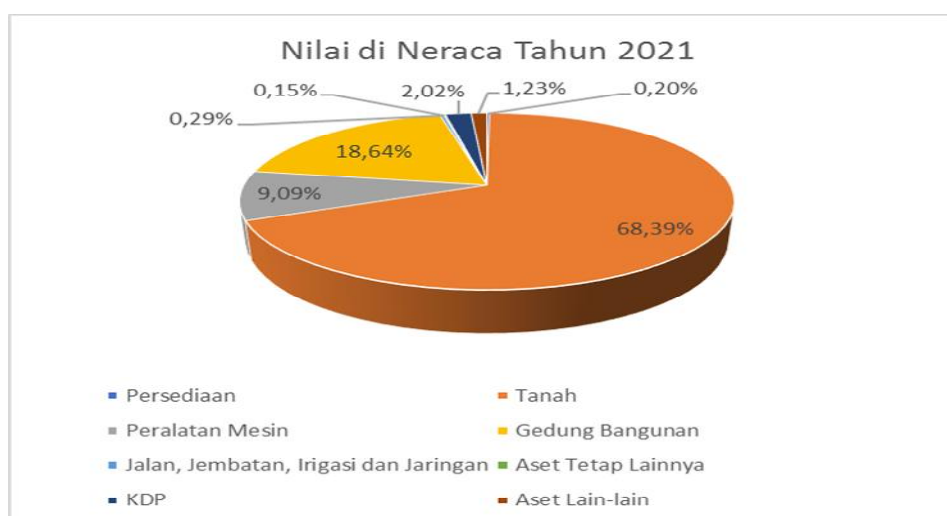
No	Uraian	Nilai
1	BMN di Neraca	Rp 5.953.707.772.529
2	BMN Ekstrakomtabel	Rp 2.656.802.609
		Rp 5.956.364.575.138

b. Perkembangan Nilai BMN

Nilai Netto BMN BPKP Tahunan Tahun Anggaran 2021 audited sebesar Rp5.315.892.599.464,00. Nilai tersebut naik sebesar Rp69.255.522.191,00 atau sebesar 1,32% dari nilai netto BMN tahun 2020. Berikut diagram perkembangan nilai BMN BPKP dalam 5 tahun terakhir:



Adapun komposisi nilai BMN di neraca BPKP Tahunan Tahun Anggaran 2021 audited dapat dilihat pada diagram berikut:



Jika dilihat dari nilai BMN dalam neraca, komposisi aset BPKP didominasi oleh Tanah sebesar 68,39%, Gedung dan Bangunan sebesar 18,64%, serta Peralatan dan Mesin sebesar 9,09%.

c. Komposisi BMN Per Aset



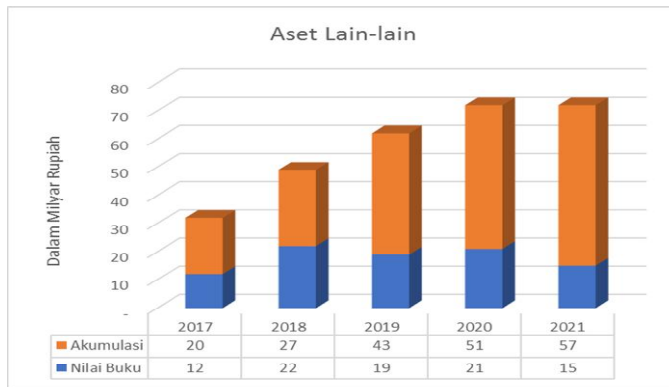
BMN berupa Tanah BPKP Tahun Anggaran 2021 (audited) adalah sebesar Rp4.071.464.328.850,00. Berdasarkan info pada grafik, nilai tanah turun sebesar 0,003% dari tahun sebelumnya.



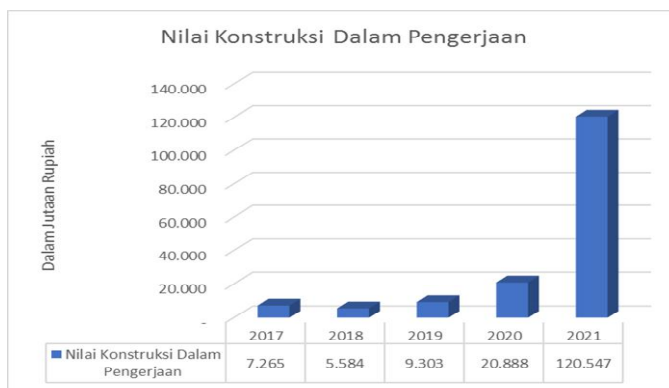
Aset dengan nilai terbesar setelah tanah adalah gedung dan bangunan. Nilai bruto gedung dan bangunan pada neraca BPKP Tahunan Tahun Anggaran 2021 audited adalah sebesar Rp1.109.527.806.162,00 dengan nilai netto sebesar Rp945.872.851.255,00. Nilai netto ini turun sebesar 1,35% dibandingkan dengan tahun sebelumnya.



Sementara itu, ditinjau dari nilai bruto dan netto peralatan dan mesin selama lima tahun terakhir mengalami kenaikan. Nilai bruto aset peralatan dan mesin di BPKP pada Tahun Anggaran 2021 audited adalah sebesar Rp541.014.495.477,00 dengan nilai netto sebesar Rp135.356.930.093,00. Nilai Buku Peralatan dan Mesin tersebut hanya sebesar 25,02% dari nilai perolehannya. Hal ini menunjukkan bahwa sebagian besar aset Peralatan dan Mesin di BPKP telah melebihi masa manfaatnya.



Nilai bruto Aset Lain-lain Tahun Anggaran 2021 audited adalah sebesar Rp73.342.571.967,00. Adapun nilai netto Aset Lain-lain setelah dikurangi amortisasi adalah sebesar Rp15.445.484.450,00.



Sementara itu, nilai aset Konstruksi Dalam Pengerjaan (KDP) pada Tahun Anggaran 2021 audited sebesar Rp120.547.191.365,00. Jumlah ini mengalami kenaikan sebesar 477,11% dari tahun sebelumnya yang sebagian besar disebabkan karena pekerjaan pembangunan Gedung yang belum selesai sampai dengan Tahun 2021.

### C. PENDEKATAN PENYUSUNAN LAPORAN BARANG MILIK NEGARA

Laporan BMN ini disusun menggunakan sistem aplikasi sebagai alat bantu guna mempermudah dalam melakukan penatausahaan BMN. Laporan BMN ini terdiri atas:

1. Neraca
2. Laporan Barang Persediaan
3. Laporan Aset Tetap (Intrakomptabel, Ekstrakomptabel, dan Gabungan)
4. Laporan Konstruksi Dalam Pengerjaan (KDP)
5. Laporan Aset tak Berwujud
6. Laporan Barang Bersejarah
7. Laporan Kondisi Barang (Untuk Tahunan)
8. Laporan Penyusutan
9. Laporan Barang Hilang yang Telah Diusulkan Penghapusannya Kepada Pengelola Barang
10. Laporan Barang Rusak Berat yang Telah Diusulkan Penghapusannya Kepada Pengelola Barang
11. Laporan Barang Bantuan Pemerintah Yang Belum Ditetapkan Statusnya (BPYBDS)
12. Catatan atas Laporan Barang Milik Negara

## D. RINGKASAN BARANG MILIK NEGARA TAHUN 2021

### 1. Saldo Awal

Nilai Posisi BMN di Neraca per 1 Januari 2021 pada Badan Pengawasan Keuangan dan Pembangunan adalah sebesar Rp5.246.637.077.273,00. Tidak terdapat perbedaan saldo awal posisi BMN di Neraca Tahun Anggaran 2021 dengan saldo akhir posisi BMN di neraca pada Laporan Barang Pengguna Tahun Anggaran 2020 *Audited*.

### 2. Ringkasan Mutasi Barang Milik Negara

Mutasi BMN pada Badan Pengawasan Keuangan dan Pembangunan Tahun 2021 adalah sebagai berikut.

#### a. Persediaan

Nilai Persediaan pada Badan Pengawasan Keuangan dan Pembangunan Tahun 2021 sebesar Rp12.049.894.530,00 jumlah tersebut terdiri dari saldo awal sebesar Rp14.232.759.987,00 dan total mutasi kurang persediaan selama periode laporan sebesar Rp2.182.865.457,00.

Dari jumlah persediaan tersebut, dapat dirinci sebagai berikut:

No	Akun	Saldo Awal	Saldo Akhir	Mutasi
1	Barang Konsumsi	Rp 8.078.000.776	Rp 7.526.049.071	Rp (551.951.705)
2	Bahan Pemeliharaan	Rp 762.126.518	Rp 676.298.141	Rp (85.828.377)
3	Bahan Baku	Rp 1.986.930	Rp 1.986.930	Rp -
4	Persediaan Lainnya	Rp 5.390.645.763	Rp 3.845.560.388	Rp (1.545.085.375)
Jumlah		Rp 14.232.759.987	Rp 12.049.894.530	Rp (2.182.865.457)

#### b. Tanah

Nilai Tanah pada Badan Pengawasan Keuangan dan Pembangunan Tahun 2021 sebesar Rp4.071.464.328.850,00 dengan saldo seluas 741.717 m<sup>2</sup>. Jumlah tersebut terdiri dari saldo awal seluas 735.512 m<sup>2</sup> dengan nilai sebesar Rp4.071.574.223.396,00 dan mutasi bersih kurang dengan nilai sebesar Rp109.894.546,00.

Mutasi nilai tanah dapat dijelaskan sebagai berikut:



No	Jenis Transaksi	Intrakomptabel	Ekstrakomptabel
1	Penyelesaian Pembangunan Dengan KDP	Rp 2.249.653.354	Rp -
2	Perolehan hasil Tindak Lanjut Normalisasi	Rp 6.366.065.000	
3	Pengembangan Nilai Aset	Rp 207.860.000	
4	Koreksi Pencatatan Nilai/Kuantitas	Rp (1.630.205.396)	
5	Pengembangan Melalui KDP	Rp 65.750.000	
6	Transaksi Normalisasi BMN	Rp (6.366.065.000)	
7	Koreksi Pencatatan	Rp (1.002.952.504)	Rp -
	Jumlah	Rp (109.894.546)	Rp -

Transaksi Penyelesaian Pembangunan dengan KDP merupakan transaksi perolehan sebidang tanah pada Perwakilan BPKP Provinsi Kalimantan Tengah. Transaksi Pengembangan Nilai Aset merupakan transaksi pematangan atas tanah di Perwakilan BPKP Provinsi Nusa Tenggara Timur. Transaksi Koreksi Pencatatan Nilai/Kuantitas merupakan transaksi pelepasan hak sebagian tanah kepada eks pegawai BPKP pada Kantor Pusat yang disebabkan karena adanya pelunasan Rumah Negara Golongan III yang tercatat di Kementerian Pekerjaan Umum yang berdiri di atas tanah BPKP. Selain itu, transaksi koreksi pencatatan nilai/kuantitas terdapat di Perwakilan BPKP Provinsi Sulawesi Barat atas perubahan luasan tanah dari BPN. Transaksi Koreksi Pencatatan merupakan pengurangan asset tanah pada Perwakilan BPKP Provinsi Sulawesi Barat atas penggabungan dua sertifikat ke BPN.

Rincian data Tanah berdasarkan status kondisinya adalah sebagai berikut:

Uraian Kondisi	Kuantitas	Nilai
Baik	299	4.071.464.328.850
Rusak Ringan	-	-
Rusak Berat	-	-
Jumlah	299	4.071.464.328.850

### c. Peralatan dan Mesin

Nilai Peralatan dan Mesin pada Laporan Barang Pengguna Badan Pengawasan Keuangan dan Pembangunan Tahun 2021 adalah sebesar Rp541.014.495.477,00. Jumlah tersebut terdiri dari saldo awal sebesar Rp511.789.415.675,00 dengan mutasi tambah sebesar Rp67.007.720.758,00 dan mutasi kurang sebesar Rp37.782.640.956,00.

Selain itu, terdapat Peralatan dan Mesin yang tidak dicatat di Neraca, namun dicatat secara ekstrakomptabel karena nilainya tidak memenuhi syarat kapitalisasi dengan nilai BMN sebesar Rp2.373.174.186,00. Jumlah tersebut terdiri dari saldo

awal sebesar Rp2.132.362.850,00 dengan mutasi tambah sebesar Rp436.074.731,00 dan mutasi kurang sebesar Rp195.263.395,00.

Rincian mutasi Peralatan dan Mesin per bidang barang adalah sebagai berikut:

**1) 3.01 Alat Besar**

Saldo Alat Besar pada Badan Pengawasan Keuangan dan Pembangunan Tahun 2021 sebanyak 190 unit dengan nilai sebesar Rp18.845.959.292,00.

Jumlah tersebut terdiri dari:

- saldo awal sebanyak 169 unit dengan nilai sebesar Rp19.246.411.542,00
- mutasi tambah selama periode Tahun 2021 sebanyak 23 unit dengan nilai sebesar Rp256.962.750,00 dan mutasi kurang sebanyak 2 unit dengan nilai sebesar Rp657.415.000,00.

Rincian mutasi Alat Besar adalah sebagai berikut:

Kode	Uraian Jenis Transaksi	Intrakomptabel	Ekstrakomptabel
101	Pembelian	Rp 250.362.750	Rp -
202	Pengembangan Nilai Aset	Rp 6.600.000	Rp -
401	Penghentiaan Aset Dari Penggunaan	Rp (657.415.000)	Rp -
	Jumlah	Rp (400.452.250)	Rp -

**2) 3.02 Alat Angkutan**

Saldo Alat Angkutan pada Badan Pengawasan Keuangan dan Pembangunan Tahun 2021 sebanyak 803 unit dengan nilai sebesar Rp104.579.157.519,00.

Jumlah tersebut terdiri dari:

- saldo awal sebanyak 811 unit dengan nilai sebesar Rp104.149.480.619,00
- mutasi tambah selama periode Tahun 2021 sebanyak 26 unit dengan nilai sebesar Rp4.566.630.900,00 dan mutasi kurang sebanyak 34 unit dengan nilai sebesar Rp4.136.954.000,00.

Rincian mutasi Alat Angkutan adalah sebagai berikut:

Kode	Uraian Jenis Transaksi	Intrakomptabel	Ekstrakomptabel
101	Pembelian	Rp 1.070.107.000	Rp 4.632.400
102	Transfer Masuk	Rp 1.738.560.000	Rp -
103	Hibah (Masuk)	Rp 651.000.000	Rp -
190	Perolehan hasil Tindak Lanjut Normalisasi	Rp 910.931.500	Rp -
202	Pengembangan Nilai Aset	Rp 191.400.000	Rp -
209	Transaksi Normalisasi BMN	Rp (910.931.500)	Rp -
301	Penghapusan	Rp (71.800.000)	Rp -
302	Transfer Keluar	Rp (1.738.560.000)	Rp -
304	Reklasifikasi Keluar	Rp (52.998.000)	Rp -
401	Penghentiaan Aset Dari Penggunaan	Rp (1.362.392.000)	Rp (272.500)
	Jumlah	Rp 425.317.000	Rp 4.632.400

### 3) 3.03 Alat Bengkel dan Alat Ukur

Saldo Alat Bengkel dan Alat Ukur pada Badan Pengawasan Keuangan dan Pembangunan Tahun 2021 sebanyak 51 unit dengan nilai sebesar Rp385.733.193,00.

Jumlah tersebut terdiri dari:

- saldo awal sebanyak 51 unit dengan nilai sebesar Rp391.883.193,00
- mutasi tambah selama periode Tahun 2021 sebanyak 1 unit dengan nilai sebesar Rp2.000.000,00 dan mutasi kurang sebanyak 1 unit dengan nilai sebesar Rp8.150.000,00.

Rincian mutasi Alat Bengkel dan Alat Ukur adalah sebagai berikut:

Kode	Uraian Jenis Transaksi	Intrakomptabel	Ekstrakomptabel
101	Pembelian	Rp 2.000.000	Rp -
401	Penghentiaan Aset Dari Penggunaan	Rp (8.150.000)	Rp -
	Jumlah	Rp (6.150.000)	Rp -

### 4) 3.04 Alat Pertanian

Saldo Alat Pertanian pada Badan Pengawasan Keuangan dan Pembangunan Tahun 2021 sebanyak 178 unit dengan nilai sebesar Rp440.795.635,00. Jumlah tersebut terdiri dari:

- saldo awal sebanyak 174 unit dengan nilai sebesar Rp430.549.475,00
- mutasi tambah selama periode Tahun 2021 sebanyak 6 unit dengan nilai sebesar Rp13.644.160,00 dan mutasi kurang sebanyak 2 unit dengan nilai sebesar Rp3.398.000,00.

Rincian mutasi Alat Pertanian adalah sebagai berikut:

Kode	Uraian Jenis Transaksi	Intrakomptabel	Ekstrakomptabel
101	Pembelian	Rp 10.246.160	Rp -
107	Reklasifikasi Masuk	Rp 3.398.000	Rp -
304	Reklasifikasi Keluar	Rp (3.398.000)	Rp -
	Jumlah	Rp 10.246.160	Rp -

#### 5) 3.05 Alat Kantor dan Rumah Tangga

Saldo Alat Kantor dan Rumah Tangga pada Badan Pengawasan Keuangan dan Pembangunan Tahun 2021 sebanyak 66.249 unit dengan nilai sebesar Rp161.663.699.287,00. Jumlah tersebut terdiri dari:

- saldo awal sebanyak 65.503 unit dengan nilai sebesar Rp150.799.949.346,00
- mutasi tambah selama periode Tahun 2021 sebanyak 3.864 unit dengan nilai sebesar Rp17.369.497.820,00 dan mutasi kurang sebanyak 4.107 unit dengan nilai sebesar Rp6.505.747.879,00.

Rincian mutasi Alat Kantor dan Rumah Tangga adalah sebagai berikut:

Kode	Uraian Jenis Transaksi	Intrakomptabel	Ekstrakomptabel
100	Koreksi Saldo Awal	Rp 26.993.000	Rp -
101	Pembelian	Rp 14.916.175.241	Rp 319.496.521
102	Transfer Masuk	Rp 992.461.000	Rp 81.510.000
103	Hibah (Masuk)	Rp 158.500.000	Rp -
105	Penyelesaian Pembangunan Dengan KDP	Rp 328.290.712	Rp -
107	Reklasifikasi Masuk	Rp 440.130.912	Rp -
166	Transaksi Semu Perolehan K3 - Aktif	Rp 14.801.000	
190	Perolehan hasil Tindak Lanjut Normalisasi	Rp 71.889.434	Rp -
202	Pengembangan Nilai Aset	Rp 19.250.000	
209	Transaksi Normalisasi BMN	Rp (71.427.434)	Rp -
266	Transaksi Semu Perubahan K3 - Aktif	Rp (611.000)	
290	Penghapusan Tindak Lanjut Normalisasi	Rp -	Rp -
301	Penghapusan	Rp (389.570.555)	Rp (1.921.000)
302	Transfer Keluar	Rp (992.461.000)	Rp (81.510.000)
304	Reklasifikasi Keluar	Rp (389.730.912)	Rp -
305	Koreksi Pencatatan	Rp (26.993.000)	Rp -
366	Transaksi Semu Penghapusan K3 - Aktif	Rp (14.190.000)	
401	Penghentiaan Aset Dari Penggunaan	Rp (4.433.556.883)	Rp (103.776.095)
	Jumlah	Rp 10.649.950.515	Rp 213.799.426

#### 6) 3.04 Alat Studio, Komunikasi dan Pemancar

Saldo Alat Studio, Komunikasi dan Pemancar pada Badan Pengawasan Keuangan dan Pembangunan Tahun 2021 sebanyak 4.200 unit dengan nilai sebesar Rp35.047.352.684,00. Jumlah tersebut terdiri dari:

- saldo awal sebanyak 3.969 unit dengan nilai sebesar Rp32.637.827.170,00
- mutasi tambah selama periode Tahun 2021 sebanyak 856 unit dengan nilai sebesar Rp4.786.675.649,00 dan mutasi kurang sebanyak 625 unit dengan nilai sebesar Rp2.377.150.135,00.

Rincian mutasi Alat Studio, Komunikasi dan Pemancar adalah sebagai berikut:

Kode	Uraian Jenis Transaksi	Intrakomptabel	Ekstrakomptabel
101	Pembelian	Rp 2.924.237.557	Rp 23.370.620
102	Transfer Masuk	Rp 1.611.809.520	Rp -
107	Reklasifikasi Masuk	Rp 145.298.000	Rp -
190	Perolehan hasil Tindak Lanjut Normalisasi	Rp 81.959.952	Rp -
209	Transaksi Normalisasi BMN	Rp (78.349.952)	Rp -
290	Penghapusan Tindak Lanjut Normalisasi	Rp -	Rp -
301	Penghapusan	Rp (119.172.000)	Rp -
302	Transfer Keluar	Rp (1.267.152.020)	Rp -
401	Penghentiaan Aset Dari Penggunaan	Rp (910.324.663)	Rp (2.151.500)
	Jumlah	Rp 2.388.306.394	Rp 21.219.120

#### 7) 3.07 Alat Kedokteran dan Kesehatan

Saldo Alat Kedokteran dan Kesehatan pada Badan Pengawasan Keuangan dan Pembangunan Tahun 2021 sebanyak 1.028 unit dengan nilai sebesar Rp7.098.320.262,00. Jumlah tersebut terdiri dari:

- saldo awal sebanyak 936 unit dengan nilai sebesar Rp3.985.253.254,00
- mutasi tambah selama periode Tahun 2021 sebanyak 258 unit dengan nilai sebesar Rp5.813.245.008,00 dan mutasi kurang sebanyak 166 unit dengan nilai sebesar Rp2.700.178.000,00.

Rincian mutasi Alat Kedokteran dan Kesehatan adalah sebagai berikut:

Kode	Uraian Jenis Transaksi	Intrakomptabel	Ekstrakomptabel
101	Pembelian	Rp 3.073.732.008	Rp 979.000
102	Transfer Masuk	Rp 2.655.840.000	Rp -
107	Reklasifikasi Masuk	Rp 79.156.000	Rp -
202	Pengembangan Nilai Aset	Rp 3.538.000	Rp -
301	Penghapusan	Rp (2.312.000)	Rp -
302	Transfer Keluar	Rp (2.655.840.000)	Rp -
304	Reklasifikasi Keluar	Rp (39.600.000)	Rp -
401	Penghentiaan Aset Dari Penggunaan	Rp (321.000)	Rp (2.105.000)
	Jumlah	Rp 3.114.193.008	Rp (1.126.000)

#### 8) 3.08 Alat Laboratorium

Saldo Alat Laboratorium pada Badan Pengawasan Keuangan dan Pembangunan Tahun 2021 sebanyak 212 unit dengan nilai sebesar Rp8.467.057.538,00. Jumlah tersebut terdiri dari:

- saldo awal sebanyak 194 unit dengan nilai sebesar Rp8.430.420.938,00
- mutasi tambah selama periode Tahun 2021 sebanyak 19 unit dengan nilai sebesar Rp50.133.600,00 dan mutasi kurang sebanyak 1 unit dengan nilai sebesar Rp13.497.000,00.

Rincian mutasi Alat Laboratorium adalah sebagai berikut

Kode	Uraian Jenis Transaksi	Intrakomptabel	Ekstrakomptabel
101	Pembelian	Rp 50.133.600	Rp -
304	Reklasifikasi Keluar	Rp (13.497.000)	Rp -
	Jumlah	Rp 50.133.600	Rp -

#### 9) 3.09 Alat Persenjataan

Saldo Alat Persenjataan pada Badan Pengawasan Keuangan dan Pembangunan Tahun 2021 sebanyak 83 unit dengan nilai sebesar Rp419.866.665,00. Jumlah tersebut terdiri dari:

- saldo awal sebanyak 9 unit dengan nilai sebesar Rp409.799.415,00
- mutasi tambah selama periode Tahun 2021 sebanyak 169 unit dengan nilai sebesar Rp86.916.500,00 dan mutasi kurang sebanyak 95 unit dengan nilai sebesar Rp76.849.250,00.

Rincian mutasi Alat Persenjataan adalah sebagai berikut

Kode	Uraian Jenis Transaksi	Intrakomptabel	Ekstrakomptabel
101	Pembelian	Rp 22.135.000	Rp -
102	Transfer Masuk	Rp 64.781.500	Rp -
302	Transfer Keluar	Rp (32.390.750)	Rp -
304	Reklasifikasi Keluar	Rp (39.556.000)	Rp -
401	Penghentiaan Aset Dari Penggunaan	Rp (4.902.500)	Rp -
	Jumlah	Rp 10.067.250	Rp -

#### 10) 3.10 Komputer

Saldo Komputer pada Badan Pengawasan Keuangan dan Pembangunan Tahun 2021 sebanyak 12.584 unit dengan nilai sebesar Rp203.832.875.233,00.

Jumlah tersebut terdiri dari:

- saldo awal sebanyak 12.720 unit dengan nilai sebesar Rp191.168.145.968,00
- mutasi tambah selama periode Tahun 2021 sebanyak 1.330 unit dengan nilai sebesar Rp33.916.397.352,00 dan mutasi kurang sebanyak 1.466 unit dengan nilai sebesar Rp21.251.668.087,00.

Rincian mutasi Komputer adalah sebagai berikut:

Kode	Uraian Jenis Transaksi	Intrakomptabel	Ekstrakomptabel
100	Koreksi Saldo Awal	Rp 27.748.000	Rp -
101	Pembelian	Rp 12.439.580.074	Rp 2.986.690
102	Transfer Masuk	Rp 8.099.664.787	Rp -
105	Penyelesaian Pembangunan Dengan KDP	Rp 7.398.700.000	Rp -
107	Reklasifikasi Masuk	Rp 5.763.499.000	Rp -
177	Reklasifikasi Dari Aset Lainnya ke Aset Tetap	Rp 24.519.250	Rp -
190	Perolehan hasil Tindak Lanjut Normalisasi	Rp 143.382.051	Rp -
202	Pengembangan Nilai Aset	Rp 16.317.500	Rp -
209	Transaksi Normalisasi BMN	Rp (143.382.051)	Rp -
301	Penghapusan	Rp (472.268.000)	Rp -
302	Transfer Keluar	Rp (7.995.126.287)	Rp -
304	Reklasifikasi Keluar	Rp (7.398.700.000)	Rp -
305	Koreksi Pencatatan	Rp (27.748.000)	Rp -
401	Penghentiaan Aset Dari Penggunaan	Rp (5.211.216.449)	Rp (3.227.300)
	Jumlah	Rp 12.664.969.875	Rp (240.610)

#### 11) 3.11 Alat Eksplorasi

Saldo Alat Eksplorasi pada Badan Pengawasan Keuangan dan Pembangunan Tahun 2021 sebanyak 4 unit dengan nilai sebesar Rp277.889.000,00. Jumlah tersebut terdiri dari:

- saldo awal sebanyak 3 unit dengan nilai sebesar Rp275.899.000,00
- mutasi tambah selama periode Tahun 2021 sebanyak 1 unit dengan nilai sebesar Rp1.990.000,00.

Rincian mutasi Alat Eksplorasi adalah sebagai berikut

Kode	Uraian Jenis Transaksi	Intrakomptabel	Ekstrakomptabel
101	Pembelian	Rp 1.990.000	Rp -
	Jumlah	Rp 1.990.000	Rp -

#### 12) 3.13 Alat Produksi, Pengolahan, dan Pemurnian

Saldo Alat Produksi, Pengolahan, dan Pemurnian pada Badan Pengawasan Keuangan dan Pembangunan Tahun 2021 sebanyak 2 unit dengan nilai sebesar Rp 478.271.767,00. Jumlah tersebut terdiri dari saldo awal tanpa mutasi selama Tahun 2021.

#### 13) 3.15 Alat Keselamatan Kerja

Saldo Alat Keselamatan Kerja pada Badan Pengawasan Keuangan dan Pembangunan Tahun 2021 sebanyak 60 unit dengan nilai sebesar Rp555.186.900,00. Jumlah tersebut terdiri dari:

- saldo awal sebanyak 43 unit dengan nilai sebesar Rp363.039.400,00
- mutasi tambah selama periode Tahun 2021 sebanyak 40 unit dengan nilai sebesar Rp357.299.500,00 dan mutasi kurang sebanyak 23 unit dengan nilai sebesar Rp165.152.000,00.

Rincian mutasi Alat Keselamatan Kerja adalah sebagai berikut:

Kode	Uraian Jenis Transaksi	Intrakomptabel	Ekstrakomptabel
101	Pembelian	Rp 202.400.000	Rp 3.099.500
102	Transfer Masuk	Rp 151.800.000	Rp -
302	Transfer Keluar	Rp (151.800.000)	Rp -
401	Penghentiaan Aset Dari Penggunaan	Rp (13.352.000)	Rp -
	Jumlah	Rp 189.048.000	Rp 3.099.500

#### 14) 3.17 Peralatan Proses/Produksi

Saldo Peralatan Proses/Produksi pada Badan Pengawasan Keuangan dan Pembangunan Tahun 2021 sebanyak 9 unit dengan nilai sebesar Rp141.192.039,00. Jumlah tersebut terdiri:

- saldo awal sebanyak 8 unit dengan nilai sebesar Rp127.692.039,00
- mutasi tambah selama periode Tahun 2021 sebanyak 1 unit dengan nilai sebesar Rp13.500.000,00.



Rincian mutasi Peralatan Proses/Produksi adalah sebagai berikut:

Kode	Uraian Jenis Transaksi	Intrakomptabel	Ekstrakomptabel
101	Pembelian	Rp 13.500.000	Rp -
	Jumlah	Rp 13.500.000	Rp -

#### 15) 3.19 Peralatan Olah Raga

Saldo Peralatan Olah Raga pada Badan Pengawasan Keuangan dan Pembangunan Tahun 2021 sebanyak 138 unit dengan nilai sebesar Rp1.153.532.649,00. Jumlah tersebut terdiri dari:

- saldo awal sebanyak 121 unit dengan nilai sebesar Rp1.026.195.399,00
- mutasi tambah selama periode Tahun 2021 sebanyak 24 unit dengan nilai sebesar Rp172.921.250,00 dan mutasi kurang sebanyak 7 unit dengan nilai sebesar Rp45.584.000,00.

Rincian mutasi Peralatan Olah Raga adalah sebagai berikut:

Kode	Uraian Jenis Transaksi	Intrakomptabel	Ekstrakomptabel
101	Pembelian	Rp 172.921.250	Rp -
301	Penghapusan	Rp (4.125.000)	Rp -
401	Penghentiaan Aset Dari Penggunaan	Rp (41.159.000)	Rp (300.000)
	Jumlah	Rp 127.637.250	Rp (300.000)

#### 16) 6.02 Barang Bercorak Kesenian/Kebudayaan/Olahraga

Saldo Barang Bercorak Kesenian/Kebudayaan/Olahraga pada Badan Pengawasan Keuangan dan Pembangunan Tahun 2021 sebanyak 19 unit dengan nilai sebesar Rp780.000,00. Jumlah tersebut terdiri dari:

- saldo awal sebanyak 23 unit dengan nilai sebesar Rp960.000,00
- mutasi bersih selama periode Tahun 2021 sebanyak 4 unit dengan nilai sebesar Rp180.000,00.

Rincian mutasi Barang Bercorak Kesenian/Kebudayaan/Olahraga adalah sebagai berikut:

Kode	Uraian Jenis Transaksi	Intrakomptabel	Ekstrakomptabel
301	Penghapusan	Rp 180.000	Rp -
	Jumlah	Rp 180.000	Rp -

Rincian data Peralatan Mesin berdasarkan status kondisinya adalah sebagai berikut:

Uraian Kondisi	Kuantitas	Nilai
Baik	71.185	519.691.898.225
Rusak Ringan	4.909	18.885.800.559
Rusak Berat	1.045	2.436.796.693
Jumlah	77.139	541.014.495.477

**d. Gedung dan Bangunan**

Nilai Gedung dan Bangunan pada Laporan Barang Pengguna Badan Pengawasan Keuangan dan Pembangunan Tahun 2021 adalah sebesar Rp1.109.616.956.712,00. Jumlah tersebut terdiri dari saldo awal sebesar Rp1.086.097.445.734,00 dengan mutasi tambah sebesar Rp28.399.699.594,00 dan mutasi kurang sebesar Rp4.969.339.166,00.

Selain itu, terdapat Gedung dan Bangunan yang tidak dicatat di Neraca, namun dicatat secara ekstrakomptabel karena nilainya tidak memenuhi syarat kapitalisasi dengan nilai BMN sebesar Rp89.150.550,00. Jumlah tersebut terdiri dari saldo awal sebesar Rp67.920.550,00 dengan mutasi tambah sebesar Rp21.230.000,00.

Rincian mutasi Gedung dan Bangunan per bidang barang adalah sebagai berikut:

**1) 4.01 Bangunan Gedung**

Saldo Bangunan Gedung pada Badan Pengawasan Keuangan dan Pembangunan Tahun 2021 sebanyak 1.280 unit dengan nilai sebesar Rp1.100.058.083.803,00. Jumlah tersebut terdiri dari:

- saldo awal sebanyak 1.274 unit dengan nilai sebesar Rp1.077.276.431.375,00
- mutasi tambah selama periode Tahun 2021 adalah sebanyak 18 unit dengan nilai sebesar Rp27.455.405.594,00 dan mutasi kurang selama periode Tahun 2021 sebanyak 12 unit dengan nilai sebesar Rp4.673.753.166,00.

Rincian mutasi Bangunan Gedung adalah sebagai berikut:

Kode	Uraian Jenis Transaksi	Intrakomptabel	Ekstrakomptabel
103	Hibah (Masuk)	Rp 716.986.000	Rp -
105	Penyelesaian Pembangunan Dengan KDP	Rp 240.543.000	Rp 21.230.000
113	Penyelesaian Pembangunan Langsung	Rp 540.179.500	Rp -
177	Reklasifikasi Dari Aset Lainnya ke Aset Tetap	Rp 30.300.000	Rp -
190	Perolehan hasil Tindak Lanjut Normalisasi	Rp 3.610.107.916	Rp -
202	Pengembangan Nilai Aset	Rp 9.181.862.903	Rp -
204	Koreksi Pencatatan Nilai/Kuantitas	Rp (6.066.250)	Rp -
206	Penerimaan Aset Tetap Renovasi	Rp 1.590.839.005	Rp -
208	Pengembangan Melalui KDP	Rp 11.523.357.270	Rp -
209	Transaksi Normalisasi BMN	Rp (3.610.107.916)	Rp -
301	Penghapusan	Rp (102.986.000)	Rp -
401	Penghentiaan Aset Dari Penggunaan	Rp (954.593.000)	Rp -
	Jumlah	Rp 22.760.422.428	Rp 21.230.000

## 2) 4.04 Tugu Titik Kontrol/Pasti

Saldo Tugu Titik Kontrol/Pasti pada Badan Pengawasan Keuangan dan Pembangunan Tahun 2021 sebanyak 82 unit dengan nilai sebesar Rp9.558.872.909,00. Jumlah tersebut terdiri dari:

- saldo awal sebanyak 80 unit dengan nilai sebesar Rp8.888.934.909,00
- mutasi tambah selama periode Tahun 2021 adalah sebesar Rp965.524.000,00 dan mutasi kurang selama periode Tahun 2021 adalah sebesar Rp295.586.000,00.

Rincian mutasi Tugu Titik Kontrol/Pasti adalah sebagai berikut:

Kode	Uraian Jenis Transaksi	Intrakomptabel	Ekstrakomptabel
105	Penyelesaian Pembangunan Dengan KDP	Rp 385.612.900	Rp -
113	Penyelesaian Pembangunan Langsung	Rp 102.122.600	Rp -
190	Perolehan hasil Tindak Lanjut Normalisasi	Rp 295.586.000	Rp -
202	Pengembangan Nilai Aset	Rp 129.484.000	Rp -
208	Pengembangan Melalui KDP	Rp 52.718.500	Rp -
209	Transaksi Normalisasi BMN	Rp (295.586.000)	Rp -
	Jumlah	Rp 669.938.000	Rp -

Dalam saldo Gedung dan Bangunan Tahun 2021 sebesar Rp1.077.276.431.375,00 termasuk nilai bangunan yang digunakan sementara oleh Kementerian Keuangan berdasarkan Perjanjian Nomor PRJ-621/SU/05/2021 dan PRJ-

15.1/MK.1/SJ.7/2021 tanggal 8 Desember 2021, yaitu 4 buah bangunan kantor di Jalan Hayam Wuruk Nomor 7, Jakarta.

Selain itu, Kantor Perwakilan BPKP Provinsi Kalimantan Utara saat ini menggunakan gedung bangunan yang berstatus pinjam pakai dari Pemerintah Kota Tarakan berdasarkan Surat Perjanjian Pinjam Pakai antara Pemerintah Kota Tarakan dengan Badan Pengawasan Keuangan dan Pembangunan Nomor: 032/ASET-VII/010/2019 dan Nomor: PRJ-4/K/SU/2019 tanggal 30 Juli 2019.

Terdapat gedung bangunan Pusdiklatwas yang berstatus pinjam pakai dengan Pemerintah Kota Bogor yang digunakan untuk penanganan dan perawatan pasien Covid-19 sesuai dengan perjanjian Nomor: PKS-235/DL/I/2021 dan Nomor: 119/Prj.14-Dinkes/2021 tanggal 4 Maret 2021.

Rincian data Gedung dan Bangunan berdasarkan status kondisinya adalah sebagai berikut:

Uraian Kondisi	Kuantitas	Nilai
Baik	1.070	1.013.544.639.618
Rusak Ringan	253	91.656.969.309
Rusak Berat	28	4.326.197.235
Jumlah	1.351	1.109.527.806.162

#### e. Jalan dan Jembatan

Nilai Jalan dan Jembatan pada Laporan Barang Pengguna Badan Pengawasan Keuangan dan Pembangunan Tahun 2021 adalah sebesar Rp7.637.777.000,00.

Jumlah tersebut terdiri dari:

- saldo awal sebesar Rp1.077.276.431.375,00
- mutasi tambah selama periode Tahun 2021 adalah sebesar Rp85.562.000,00 dan mutasi kurang selama periode Tahun 2021 adalah sebesar Rp85.562.000,00.

Rincian mutasi Jalan dan Jembatan adalah sebagai berikut:

Kode	Uraian Jenis Transaksi	Intrakomptabel	Ekstrakomptabel
190	Perolehan hasil Tindak Lanjut Normalisasi	Rp 85.562.000	Rp -
209	Transaksi Normalisasi BMN	Rp (85.562.000)	Rp -
	Jumlah	Rp -	Rp -

Rincian data Jalan dan Jembatan berdasarkan status kondisinya adalah sebagai berikut:

Uraian Kondisi	Kuantitas	Nilai
Baik	42.110	7.637.777.000
Rusak Ringan	-	-
Rusak Berat	-	-
Jumlah	42.110	7.637.777.000

**f. Irigasi**

Nilai Irigasi pada Laporan Barang Pengguna Badan Pengawasan Keuangan dan Pembangunan Tahun 2021 adalah sebesar Rp1.349.599.000,00. Jumlah tersebut terdiri dari saldo awal tanpa mutasi selama Tahun 2021.

Rincian data Irigasi berdasarkan status kondisinya adalah sebagai berikut:

Uraian Kondisi	Kuantitas	Nilai
Baik	34	1.349.599.000
Rusak Ringan	-	-
Rusak Berat	-	-
Jumlah	34	1.349.599.000

**g. Jaringan**

Nilai Jaringan pada Laporan Barang Pengguna Badan Pengawasan Keuangan dan Pembangunan Tahun 2021 adalah sebesar Rp8.093.513.443,00. Jumlah tersebut terdiri dari saldo awal tanpa mutasi selama Tahun 2021.

Rincian data Irigasi berdasarkan status kondisinya adalah sebagai berikut:

Uraian Kondisi	Kuantitas	Nilai
Baik	33	7.361.016.443
Rusak Ringan	4	732.497.000
Rusak Berat	-	-
Jumlah	37	8.093.513.443

**h. Aset Tetap Renovasi**

Nilai Aset Tetap Renovasi pada Laporan Barang Pengguna Badan Pengawasan Keuangan dan Pembangunan Tahun 2021 adalah sebesar Rp3.267.563.043,00. Jumlah tersebut terdiri dari:

- saldo awal sebesar Rp3.224.837.921,00
- mutasi tambah selama periode Tahun 2021 adalah sebesar Rp42.725.122,00.

Rincian mutasi Aset Tetap Renovasi adalah sebagai berikut:

Kode	Uraian Jenis Transaksi	Intrakomptabel	Ekstrakomptabel
105	Penyelesaian Pembangunan Dengan KDP	Rp 42.725.122	Rp -
	Jumlah	Rp 42.725.122	Rp -

Rincian data Aset Tetap Renovasi berdasarkan status kondisinya adalah sebagai berikut:

Uraian Kondisi	Kuantitas	Nilai
Baik	14	3.267.563.043
Rusak Ringan	-	-
Rusak Berat	-	-
Jumlah	14	3.267.563.043

#### i. Aset Tetap Lainnya

Nilai Aset Tetap Lainnya pada Laporan Barang Pengguna Badan Pengawasan Keuangan dan Pembangunan Tahun 2021 adalah sebesar Rp5.413.031.692,00. Jumlah tersebut terdiri dari saldo awal sebesar Rp2.924.863.492,00 dengan mutasi tambah sebesar Rp2.997.580.976,00 dan mutasi kurang sebesar Rp509.412.776,00.

Selain itu, terdapat Aset Tetap Lainnya yang tidak dicatat di Neraca, namun dicatat secara ekstrakomptabel karena nilainya tidak memenuhi syarat kapitalisasi dengan nilai BMN sebesar Rp17.495.700,00. Jumlah tersebut terdiri dari saldo awal sebesar Rp17.495.700,00 tanpa mutasi selama Tahun 2021.

Rincian mutasi Aset Tetap Lainnya per bidang barang adalah sebagai berikut:

#### 1) 6.01 Bahan Perpustakaan

Saldo Bahan Perpustakaan pada Badan Pengawasan Keuangan dan Pembangunan Tahun 2021 sebanyak 18.593 unit dengan nilai sebesar Rp4.576.097.976,00. Jumlah tersebut terdiri dari:

- saldo awal sebanyak 21.266 unit dengan nilai sebesar Rp2.076.820.776,00.
- mutasi tambah selama periode Tahun 2021 adalah sebanyak 28 unit dengan nilai sebesar Rp2.584.638.490,00 dan mutasi kurang selama periode Tahun 2021 sebanyak 2.701 unit dengan nilai sebesar Rp85.361.290,00.

Rincian mutasi Bahan Perpustakaan adalah sebagai berikut:

Kode	Uraian Jenis Transaksi	Intrakomptabel	Ekstrakomptabel
101	Pembelian	Rp 170.516.678	Rp -
107	Reklasifikasi Masuk	Rp 2.414.121.812	Rp -
301	Penghapusan	Rp (85.361.290)	Rp -
	Jumlah	Rp 2.499.277.200	Rp -

## 2) 6.02 Barang Bercorak Kesenian/Kebudayaan/Olah Raga

Saldo Barang Bercorak Kesenian/Kebudayaan/Olahraga pada Badan Pengawasan Keuangan dan Pembangunan Tahun 2021 sebanyak 82 unit dengan nilai sebesar Rp839.429.416,00. Jumlah tersebut terdiri dari:

- saldo awal sebanyak 84 unit dengan nilai sebesar Rp850.538.416,00.
- mutasi tambah selama periode Tahun 2021 adalah sebanyak 36 unit dengan nilai sebesar Rp412.942.486,00 dan mutasi kurang selama periode Tahun 2021 sebanyak 38 unit dengan nilai sebesar Rp424.051.486,00.

Rincian mutasi Barang Bercorak Kesenian/Kebudayaan/Olah Raga adalah sebagai berikut:

Kode	Uraian Jenis Transaksi	Intrakomptabel	Ekstrakomptabel
190	Perolehan hasil Tindak Lanjut Normalisasi	Rp 412.942.486	Rp -
209	Transaksi Normalisasi BMN	Rp (412.942.486)	Rp -
401	Penghentiaan Aset Dari Penggunaan	Rp (11.109.000)	Rp -
	Jumlah	Rp (11.109.000)	Rp -

## 3) 6.03 Hewan

Saldo Hewan pada Badan Pengawasan Keuangan dan Pembangunan Tahun 2021 sebanyak 5 unit dengan nilai sebesar Rp15.000.000,00. Jumlah tersebut terdiri dari saldo awal tanpa mutasi selama Tahun 2021.

Rincian data Aset Tetap Lainnya berdasarkan status kondisinya adalah sebagai berikut:

Uraian Kondisi	Kuantitas	Nilai
Baik	17.711	5.391.390.947
Rusak Ringan	939	21.640.745
Rusak Berat	-	-
Jumlah	18.650	5.413.031.692

### j. Konstruksi Dalam Pengerjaan

Nilai Konstruksi Dalam Pengerjaan pada Laporan Barang Pengguna Badan Pengawasan Keuangan dan Pembangunan Tahun 2021 adalah sebesar Rp120.547.191.365,00. Jumlah tersebut terdiri dari saldo awal sebesar Rp20.888.135.286,00 dengan mutasi tambah sebesar Rp139.505.709.730,00 dan mutasi kurang sebesar Rp39.846.653.651,00.

Rincian mutasi Konstruksi Dalam Pengerjaan adalah sebagai berikut:

Kode	Uraian Jenis Transaksi	Intrakomptabel	Ekstrakomptabel
266	Transaksi Semu Perubahan K3 - Aktif	Rp 14.862.250	Rp -
366	Transaksi Semu Penghapusan K3 - Aktif	Rp (14.862.250)	Rp -
501	Saldo Awal KDP	Rp 4.789.499.678	Rp -
502	Perolehan/Penambahan KDP	Rp 3.181.490.662	Rp -
503	Pengembangan KDP	Rp 130.974.248.820	Rp -
504	Koreksi Nilai KDP	Rp (12.209.332.545)	Rp -
505	Penghapusan/ Penghentian KDP	Rp (5.335.107.998)	Rp -
598	Penghapusan/ Penghentian KDP karena anomali	Rp 545.608.320	Rp -
599	Reklasifikasi KDP menjadi Barang Jadi	Rp (22.287.350.858)	Rp -
	Jumlah	Rp 99.659.056.079	Rp -

Di dalam nilai Konstruksi Dalam Pengerjaan tersebut diantaranya merupakan pekerjaan rehab dan pembangunan gedung kantor BPKP yang belum selesai sampai dengan Tahun 2021, namun anggaran belanja modal untuk pembangunan tersebut berakhir Tahun 2021. Hal tersebut telah diatur dalam Peraturan Menteri Keuangan Republik Indonesia Nomor 184/PMK.05/2021 tentang Pelaksanaan Anggaran Dalam Rangka Penyelesaian Pekerjaan pada Masa Pandemi *Corona Virus Disease 2019* yang Tidak terselesaikan Sampai Dengan Akhir Tahun Anggaran 2021 dan Akan Dilanjutkan pada Tahun Anggaran 2022. Pekerjaan tersebut antara lain:

No	Uraian Pekerjaan	Satuan Kerja	Nilai Kontrak	Sisa Pekerjaan
1	Rehabilitasi Interior Grha SDM BPKP	Kantor Pusat	Rp 2.817.868.000	Rp 924.542.491
2	Rehabilitasi Fasad Grha SDM	Kantor Pusat	Rp 2.705.595.000	Rp 568.174.950
3	Pekerjaan Konstruksi Pembangunan Gedung Kantor	Pwk. BPKP Prov. Bangka Belitung	Rp 32.507.800	Rp 1.300.312.000
4	Pekerjaan Konstruksi Pembangunan Gedung Kantor	Pwk. BPKP Prov. Kalimantan Tengah	Rp 20.965.857.483	Rp 1.081.131.674
5	Pekerjaan Konstruksi Pembangunan Gedung Kantor	Pwk. BPKP Prov. Papua Barat	Rp 41.036.696.000	Rp 8.335.171.430
	Jumlah		Rp 67.558.524.283	Rp 12.209.332.545

Di dalam nilai Konstruksi Dalam Pengerjaan BPKP, terdapat nilai koreksi KDP sebesar Rp12.209.332.545,00 yang berasal dari sisa pekerjaan yang belum terselesaikan sampai dengan akhir Tahun 2021. Sesuai dengan Surat Direktorat Jenderal Perbendaharaan Kementerian Keuangan Republik Indonesia Nomor S-



27/PB/PB.6/2021 tanggal 31 Desember 2021 hal Jadwal Rekonsiliasi, Penyusunan, dan Penyampaian Laporan Keuangan Kementerian Negara/Lembaga (LKKL) Tahun 2021 (*Audited*) serta Perlakuan Akuntansi atas Transaksi Akhir Tahun, bahwa apabila pekerjaan yang tidak terselesaikan sampai dengan akhir Tahun 2021 dan akan dilanjutkan pada Tahun Anggaran 2022 terkait perolehan KDP, ATB dalam Pengerjaan, dan/atau Persediaan dalam Proses, satuan kerja agar memastikan bahwa KDP, ATB dalam Pengerjaan, dan/atau Persediaan dalam Proses tersebut disajikan sebesar nilai realisasi pembayaran kontrak dikurangi nilai pekerjaan yang belum terselesaikan sampai dengan akhir Tahun 2021. Oleh karena itu, apabila satker telah mencatat seluruh realisasi belanja sebagai KDP, ATB dalam Pengerjaan, dan/atau Persediaan dalam Proses, satker agar melakukan pengurangan nilai KDP, ATB dalam Pengerjaan, dan/atau Persediaan dalam Proses sebesar nilai pekerjaan yang belum terselesaikan dan akan dilanjutkan pada tahun anggaran 2022.

**k. Akumulasi Penyusutan Aset Tetap**

Saldo Akumulasi Penyusutan Aset Tetap per 31 Desember 2022 dan 31 Desember 2020 masing-masing sebesar Rp580.622.213.192,00 dan Rp502.474.054.397,00.

Akumulasi Penyusutan Aset Tetap merupakan kontra akun Aset Tetap yang disajikan berdasarkan pengakumulasian atas penyesuaian nilai sehubungan dengan penurunan kapasitas dan manfaat Aset Tetap selain untuk Tanah dan KDP.

Rincian Akumulasi Penyusutan Aset Tetap per 31 Desember 2022 disajikan pada tabel berikut ini:

No	Uraian	Nilai Perolehan (Rp)	Akumulasi Penyusutan (Rp)	Nilai Buku (Rp)
1	Tanah	4.071.464.328.850	-	4.071.464.328.850
2	Peralatan dan Mesin	541.014.495.477	(405.657.565.384)	135.356.930.093
3	Gedung dan Bangunan	1.109.527.806.162	(163.654.954.907)	945.872.851.255
4	Jalan dan Jembatan	7.637.777.000	(5.733.629.491)	1.904.147.509
5	Irigasi	1.349.599.000	(422.532.254)	927.066.746
6	Jaringan	8.093.513.443	(3.544.286.452)	4.549.226.991
7	Aset Tetap Lainnya	8.680.594.735	(905.117.060)	7.775.477.675
8	Konstruksi Dalam pengerjaan	120.547.191.365	-	120.547.191.365
	<b>Total</b>	<b>5.868.315.306.032</b>	<b>(579.918.085.548)</b>	<b>5.288.397.220.484</b>

## 1. Software

Nilai Software berupa Aset Tak Berwujud pada Laporan Barang Pengguna Badan Pengawasan Keuangan dan Pembangunan Tahun 2021 adalah sebanyak 1.932 unit sebesar Rp34.783.596.445,00. Jumlah tersebut terdiri dari saldo awal sebanyak 5.145 unit sebesar Rp46.240.902.168,00 dengan mutasi tambah sebanyak 76 unit dengan nilai sebesar Rp3.237.849.960,00 dan mutasi kurang sebanyak 3.289 unit dengan nilai sebesar Rp14.695.155.683,00.

Rincian mutasi Aset Tak Berwujud berupa Software adalah sebagai berikut:

Kode	Uraian Jenis Transaksi	Intrakomptabel	Ekstrakomptabel
101	Pembelian	Rp 30.705.000	Rp -
107	Reklasifikasi Masuk	Rp 2.190.001.603	Rp -
166	Transaksi Semu Perolehan K3 - Aktif	Rp 46.500.000	Rp -
190	Perolehan hasil Tindak Lanjut Normalisasi	Rp 403.792.518	Rp -
202	Pengembangan Nilai Aset	Rp 566.850.839	Rp -
209	Transaksi Normalisasi BMN	Rp (403.792.518)	Rp -
266	Transaksi Semu Perubahan K3 - Aktif	Rp (46.500.000)	Rp -
304	Reklasifikasi Keluar	Rp (2.414.121.812)	Rp -
401	Penghentiaan Aset Dari Penggunaan	Rp (11.830.741.353)	Rp -
	Jumlah	Rp (11.457.305.723)	Rp -

Rincian data Software berdasarkan status kondisinya adalah sebagai berikut:

Uraian Kondisi	Kuantitas	Nilai
Baik	1.908	34.697.412.445
Rusak Ringan	24	86.184.000
Rusak Berat	-	-
Jumlah	1.932	34.783.596.445

## m. Lisensi

Nilai Lisensi berupa Aset Tak Berwujud pada Laporan Barang Pengguna Badan Pengawasan Keuangan dan Pembangunan Tahun 2021 adalah sebanyak 1.673 unit dengan nilai sebesar Rp9.516.438.249,00. Jumlah tersebut terdiri dari saldo awal sebanyak 1.745 unit dengan nilai sebesar Rp9.189.699.649,00, mutasi tambah sebanyak 4 unit dengan nilai sebesar Rp1.320.000.000,00, dan mutasi kurang sebanyak 76 unit dengan nilai sebesar Rp993.261.400,00

Rincian mutasi Lisensi berupa Aset Tak Berwujud adalah sebagai berikut:

Kode	Uraian Jenis Transaksi	Intrakomptabel	Ekstrakomptabel
107	Reklasifikasi Masuk	Rp 1.320.000.000	Rp -
401	Penghentiaan Aset Dari Penggunaan	Rp (993.261.400)	
	Jumlah	Rp 326.738.600	Rp -

Rincian data Lisensi berdasarkan status kondisinya adalah sebagai berikut:

Uraian Kondisi	Kuantitas	Nilai
Baik	1.673	9.516.438.249
Rusak Ringan	-	-
Rusak Berat	-	-
Jumlah	1.673	9.516.438.249

#### n. Aset Tak Berwujud Dalam Pengerjaan

Nilai Aset Tak Berwujud Dalam Pengerjaan pada Laporan Barang Pengguna Badan Pengawasan Keuangan dan Pembangunan Tahun 2021 adalah sebesar Rp1.223.176.745,00. Jumlah tersebut terdiri dari saldo awal dengan nilai sebesar Rp291.000.000,00 dengan mutasi tambah sebesar Rp2.936.180.348,00 dan KDP yang menjadi Aset Definitif sebesar Rp2.004.003.603,00.

Rincian mutasi Aset Tak Berwujud Dalam Pengerjaan adalah sebagai berikut:

Kode	Uraian Jenis Transaksi	Intrakomptabel	Ekstrakomptabel
502	Perolehan/Penambahan KDP	Rp 289.908.165	Rp -
503	Pengembangan KDP	Rp 2.646.272.183	Rp -
509	Reklasifikasi KDP menjadi Barang Jadi	Rp (2.004.003.603)	Rp -
	Jumlah	Rp 932.176.745	Rp -

Rincian data Aset Tak Berwujud Dalam Pengerjaan berdasarkan status kondisinya adalah sebagai berikut:

Uraian Kondisi	Kuantitas	Nilai
Baik	2	1.223.176.745
Rusak Ringan	-	-
Rusak Berat	-	-
Jumlah	2	1.223.176.745

#### o. Aset Tetap yang tidak Digunakan dalam Operasi Pemerintahan

Nilai Aset Tetap yang tidak Digunakan dalam Operasi Pemerintahan pada Laporan Barang Pengguna Badan Pengawasan Keuangan dan Pembangunan Tahun 2021 adalah sebesar Rp12.549.653.775,00. Jumlah tersebut terdiri dari saldo awal sebesar Rp10.166.069.170,00 dengan mutasi tambah sebesar Rp13.616.641.495,00 dan mutasi kurang sebesar Rp11.233.056.890,00.

Selain itu, terdapat Aset Tetap yang tidak Digunakan dalam Operasi Pemerintahan yang tidak dicatat di Neraca, namun dicatat secara ekstrakomptabel karena nilainya tidak memenuhi syarat kapitalisasi dengan nilai BMN sebesar Rp176.892.173,00. Jumlah tersebut terdiri dari saldo awal sebesar Rp80.038.980,00 dengan mutasi tambah sebesar Rp111.832.395,00 dan mutasi kurang sebesar Rp14.889.202,00.

Rincian mutasi Aset Tetap yang tidak Digunakan dalam Operasi Pemerintahan per bidang barang adalah sebagai berikut:

**1) 3.01 Alat Besar**

Saldo Alat Besar pada Badan Pengawasan Keuangan dan Pembangunan Tahun 2021 sebanyak 11 unit dengan nilai sebesar Rp666.748.000.000,00 yang terdiri dari BMN Intrakomptabel sebanyak 5 unit dengan nilai sebesar Rp665.450.000,00 dan BMN Ekstrakomptabel sebanyak 6 unit dengan nilai sebesar Rp1.298.000,00. Jumlah tersebut terdiri dari:

- saldo awal sebanyak 10 unit dengan nilai sebesar Rp36.333.000,00
- selama periode Tahun 2021 terdapat mutasi tambah sebanyak 2 unit dengan nilai sebesar Rp657.415.000,00 dan mutasi kurang sebanyak 1 unit dengan nilai sebesar Rp27.000.000,00.

Rincian mutasi Alat Besar adalah sebagai berikut:

Kode	Uraian Jenis Transaksi	Intrakomptabel	Ekstrakomptabel
188	Reklasifikasi Dari Aset Tetap ke Aset	Rp 657.415.000	Rp -
391	Penghapusan (BMN yang dihentikan)	Rp (27.000.000)	Rp -
	Jumlah	Rp 630.415.000	Rp -

**2) 3.02 Alat Angkutan**

Saldo Alat Angkutan pada Badan Pengawasan Keuangan dan Pembangunan Tahun 2021 sebanyak 32 unit dengan nilai sebesar Rp1.394.802.000,00 yang terdiri dari BMN Intrakomptabel sebanyak 30 unit dengan nilai sebesar Rp1.394.279.500,00 dan BMN Ekstrakomptabel sebanyak 2 unit dengan nilai sebesar Rp522.500,00. Jumlah tersebut terdiri dari:

- saldo awal sebanyak 25 unit dengan nilai sebesar Rp762.679.602,00
- selama periode Tahun 2021 terdapat mutasi tambah sebanyak 21 unit dengan nilai sebesar Rp1.362.664.500,00 dan mutasi kurang sebanyak 14 unit dengan nilai sebesar Rp730.542.102,00.

Rincian mutasi Alat Angkutan adalah sebagai berikut:

Kode	Uraian Jenis Transaksi	Intrakomptabel	Ekstrakomptabel
188	Reklasifikasi Dari Aset Tetap ke Aset	Rp 1.362.392.000	Rp 272.500
391	Penghapusan (BMN yang dihentikan)	Rp (730.542.102)	Rp -
	Jumlah	Rp 631.849.898	Rp 272.500

### 3) 3.03 Alat Bengkel dan Alat Ukur

Saldo Alat Bengkel dan Alat Ukur pada Badan Pengawasan Keuangan dan Pembangunan Tahun 2021 sebanyak 1 unit dengan nilai sebesar Rp8.150.000,00. Jumlah tersebut terdiri dari mutasi tambah selama periode Tahun 2021 sebanyak 1 unit dengan nilai sebesar Rp8.150.000,00.

Rincian mutasi Alat Bengkel dan Alat Ukur adalah sebagai berikut:

Kode	Uraian Jenis Transaksi	Intrakomptabel	Ekstrakomptabel
188	Reklasifikasi Dari Aset Tetap ke Aset	Rp 8.150.000	Rp -
	Jumlah	Rp 8.150.000	Rp -

### 4) 3.05 Alat Kantor dan Rumah Tangga

Saldo Alat Kantor dan Rumah Tangga pada Badan Pengawasan Keuangan dan Pembangunan Tahun 2021 sebanyak 3.924 unit dengan nilai sebesar Rp3.537.471.654,00 yang terdiri dari BMN Intrakomptabel sebanyak 3.038 unit dengan nilai sebesar Rp3.373.994.281,00 dan BMN Ekstrakomptabel sebanyak 878 unit dengan nilai sebesar Rp163.477.373,00. Jumlah tersebut terdiri dari:

- saldo awal sebanyak 1.844 unit dengan nilai sebesar Rp1.736.864.472,00
- selama periode Tahun 2021 terdapat mutasi tambah sebanyak 3.513 unit dengan nilai sebesar Rp4.537.332.978,00 dan mutasi kurang sebanyak 1.433 unit dengan nilai sebesar Rp2.736.725.796,00.

Rincian mutasi Alat Kantor dan Rumah Tangga adalah sebagai berikut:

Kode	Uraian Jenis Transaksi	Intrakomptabel	Ekstrakomptabel
167	Transaksi Semu Perolehan K3 - Henti	Rp -	Rp -
188	Reklasifikasi Dari Aset Tetap ke Aset Lainnya	Rp 4.433.556.883	Rp 103.776.095
299	Transaksi Normalisasi BMN (BMN Yang Dihentikan)	Rp (462.000)	Rp -
391	Penghapusan (BMN yang dihentikan)	Rp (2.724.867.694)	Rp (11.396.102)
	Jumlah	Rp 1.708.227.189	Rp 92.379.993

### 5) 3.04 Alat Studio, Komunikasi dan Pemancar

Saldo Alat Studio, Komunikasi dan Pemancar pada Badan Pengawasan Keuangan dan Pembangunan Tahun 2021 sebanyak 247 unit dengan nilai sebesar Rp475.518.483,00 yang terdiri dari BMN Intrakomptabel sebanyak 221

unit dengan nilai sebesar Rp471.353.483,00 dan BMN Ekstrakomptabel sebanyak 26 unit dengan nilai sebesar Rp4.165.000,00. Jumlah tersebut terdiri dari:

- saldo awal sebanyak 146 unit dengan nilai sebesar Rp269.319.572,00
- selama periode Tahun 2021 terdapat mutasi tambah sebanyak 282 unit dengan nilai sebesar Rp912.476.163,00 dan mutasi kurang sebanyak 181 unit dengan nilai sebesar Rp706.277.252,00.

Rincian mutasi Alat Studio, Komunikasi dan Pemancar adalah sebagai berikut:

Kode	Uraian Jenis Transaksi	Intrakomptabel	Ekstrakomptabel
188	Reklasifikasi Dari Aset Tetap ke Aset Lainnya	Rp 910.324.663	Rp 2.151.500
299	Transaksi Normalisasi BMN (BMN Yang Dihentikan)	Rp (3.610.000)	Rp -
391	Penghapusan (BMN yang dihentikan)	Rp (699.686.152)	Rp (2.981.100)
	Jumlah	Rp 207.028.511	Rp (829.600)

#### 6) 3.07 Alat Kedokteran dan Kesehatan

Saldo Alat Kedokteran dan Kesehatan pada Badan Pengawasan Keuangan dan Pembangunan Tahun 2021 sebanyak 19 unit dengan nilai sebesar Rp42.092.421,00 yang terdiri dari BMN Intrakomptabel sebanyak 6 unit dengan nilai sebesar Rp39.487.421,00 dan BMN Ekstrakomptabel sebanyak 13 unit dengan nilai sebesar Rp2.605.000,00. Jumlah tersebut terdiri dari:

- saldo awal sebanyak 9 unit dengan nilai sebesar Rp42.213.973,00
- selama periode Tahun 2021 terdapat mutasi tambah sebanyak 13 unit dengan nilai sebesar Rp2.426.000,00 dan mutasi kurang sebanyak 3 unit dengan nilai sebesar Rp2.547.552,00.

Rincian mutasi Alat Kedokteran dan Kesehatan adalah sebagai berikut:

Kode	Uraian Jenis Transaksi	Intrakomptabel	Ekstrakomptabel
188	Reklasifikasi Dari Aset Tetap ke Aset	Rp 321.000	Rp 2.105.000
391	Penghapusan (BMN yang dihentikan)	Rp (2.547.552)	
	Jumlah	Rp (2.226.552)	Rp 2.105.000

#### 7) 3.08 Alat Laboratorium

Saldo Alat Laboratorium pada Badan Pengawasan Keuangan dan Pembangunan Tahun 2021 sebanyak 1 unit dengan nilai sebesar Rp234.000,00. Jumlah tersebut terdiri dari:

- saldo awal sebanyak 3 unit dengan nilai sebesar Rp18.384.000,00

- selama periode Tahun 2021 terdapat mutasi kurang sebanyak 2 unit dengan nilai sebesar Rp18.150.000,00.

Rincian mutasi Alat Laboratorium adalah sebagai berikut:

Kode	Uraian Jenis Transaksi	Intrakomptabel	Ekstrakomptabel
391	Penghapusan (BMN yang dihentikan)	Rp (18.150.000)	Rp -
	Jumlah	Rp (18.150.000)	Rp -

#### 8) 3.09 Alat Persenjataan

Saldo Alat Persenjataan pada Badan Pengawasan Keuangan dan Pembangunan Tahun 2021 sebanyak 10 unit dengan nilai sebesar Rp4.512.250,00. Jumlah tersebut terdiri dari mutasi tambah sebanyak 11 unit dengan nilai sebesar Rp4.902.500,00 dan mutasi kurang sebanyak 1 unit sebesar Rp390.250,00.

Rincian mutasi Alat Persenjataan adalah sebagai berikut:

Kode	Uraian Jenis Transaksi	Intrakomptabel	Ekstrakomptabel
188	Reklasifikasi Dari Aset Tetap ke Aset	Rp 4.902.500	Rp -
391	Penghapusan (BMN yang dihentikan)	Rp (390.250)	Rp -
	Jumlah	Rp 4.512.250	Rp -

#### 9) 3.10 Komputer

Saldo Komputer pada Badan Pengawasan Keuangan dan Pembangunan Tahun 2021 sebanyak 897 unit dengan nilai sebesar Rp5.470.954.140,00 yang terdiri dari BMN Intrakomptabel sebanyak 884 unit dengan nilai sebesar Rp5.466.573.840,00 dan BMN Ekstrakomptabel sebanyak 13 unit dengan nilai sebesar Rp4.380.300,00. Jumlah tersebut terdiri dari:

- saldo awal sebanyak 537 unit dengan nilai sebesar Rp3.532.205.531,00
- selama periode Tahun 2021 mutasi tambah sebanyak 838 unit dengan nilai sebesar Rp5.214.443.749,00 dan mutasi kurang sebanyak 478 unit dengan nilai sebesar Rp3.275.695.140,00.

Rincian mutasi Komputer adalah sebagai berikut:

Kode	Uraian Jenis Transaksi	Intrakomptabel	Ekstrakomptabel
188	Reklasifikasi Dari Aset Tetap ke Aset Lainnya	Rp 5.211.216.449	Rp 3.227.300
391	Penghapusan (BMN yang dihentikan)	Rp (3.250.663.890)	Rp (512.000)
402	Penggunaan kembali BMN yang sudah dihentikan penggunaan aktif	Rp (24.519.250)	Rp -
	Jumlah	Rp 1.936.033.309	Rp 3.227.300

#### 10) 3.15 Alat Keselamatan Kerja

Saldo Alat Keselamatan Kerja pada Badan Pengawasan Keuangan dan Pembangunan Tahun 2021 sebanyak 0 unit. Jumlah tersebut terdiri dari mutasi tambah sebanyak 1 unit dengan nilai sebesar Rp13.352.000,00 dan mutasi kurang sebanyak 1 unit dengan nilai sebesar Rp13.352.000,00.

Rincian mutasi Alat Keselamatan Kerja adalah sebagai berikut:

Kode	Uraian Jenis Transaksi	Intrakomptabel	Ekstrakomptabel
188	Reklasifikasi Dari Aset Tetap ke Aset	Rp 13.352.000	Rp -
391	Penghapusan (BMN yang dihentikan)	Rp (13.352.000)	
	Jumlah	Rp -	Rp -

#### 11) 3.19 Peralatan Olah Raga

Saldo Peralatan Olah Raga pada Badan Pengawasan Keuangan dan Pembangunan Tahun 2021 sebanyak 4 unit dengan nilai sebesar Rp3.751.000,00 yang terdiri dari BMN Intrakomptabel sebanyak 2 unit dengan nilai sebesar Rp3.451.000,00 dan BMN Ekstrakomptabel sebanyak 2 unit dengan nilai sebesar Rp300.000,00. Jumlah tersebut terdiri dari mutasi tambah sebanyak 6 unit dengan nilai sebesar Rp41.459.000,00 dan mutasi kurang sebanyak 2 unit dengan nilai sebesar Rp37.708.000,00

Rincian mutasi Peralatan Olah Raga adalah sebagai berikut:

Kode	Uraian Jenis Transaksi	Intrakomptabel	Ekstrakomptabel
188	Reklasifikasi Dari Aset Tetap ke Aset	Rp 41.159.000	Rp 300.000
391	Penghapusan (BMN yang dihentikan)	Rp (37.708.000)	Rp -
	Jumlah	Rp 3.451.000	Rp 300.000

#### 12) 4.01 Bangunan Gedung

Saldo Bangunan Gedung pada Badan Pengawasan Keuangan dan Pembangunan Tahun 2021 sebanyak 4 unit dengan nilai sebesar Rp1.111.293.000,00. Jumlah tersebut terdiri dari:

- saldo awal sebanyak 7 unit dengan nilai sebesar Rp3.674.494.000,00



- selama periode Tahun 2021 mutasi tambah sebanyak 3 unit dengan nilai sebesar Rp954.593.000,00 dan mutasi kurang sebanyak 6 unit dengan nilai sebesar Rp3.517.794.000,00.

Rincian mutasi Bangunan Gedung adalah sebagai berikut:

Kode	Uraian Jenis Transaksi	Intrakomptabel	Ekstrakomptabel
188	Reklasifikasi Dari Aset Tetap ke Aset Lainnya	Rp 954.593.000	Rp -
391	Penghapusan (BMN yang dihentikan)	Rp (3.487.494.000)	Rp -
402	Penggunaan kembali BMN yang sudah dihentikan	Rp (30.300.000)	Rp -
	Jumlah	Rp (2.563.201.000)	Rp -

### 13) 4.04 Tugu Titik Kontrol/Pasti

Saldo Tugu Titik Kontrol/Pasti pada Badan Pengawasan Keuangan dan Pembangunan Tahun 2021 sebanyak 0 unit. Jumlah tersebut terdiri dari mutasi kurang sebanyak 1 unit dengan nilai sebesar Rp102.892.000,00.

Rincian mutasi Tugu Titik Kontrol/Pasti adalah sebagai berikut:

Kode	Uraian Jenis Transaksi	Intrakomptabel	Ekstrakomptabel
391	Penghapusan (BMN yang dihentikan)	Rp (102.892.000)	Rp -
	Jumlah	Rp (102.892.000)	Rp -

### 14) 5.02 Bangunan Air

Saldo Bangunan Air pada Badan Pengawasan Keuangan dan Pembangunan Tahun 2021 sebanyak 0 unit. Jumlah tersebut terdiri dari mutasi kurang sebanyak 1 unit dengan nilai sebesar Rp70.722.000,00.

Rincian mutasi Tugu Titik Kontrol/Pasti adalah sebagai berikut:

Kode	Uraian Jenis Transaksi	Intrakomptabel	Ekstrakomptabel
391	Penghapusan (BMN yang dihentikan)	Rp (70.722.000)	Rp -
	Jumlah	Rp (70.722.000)	Rp -

### 15) 6.02 Barang Bercorak Kesenian/Kebudayaan/Olahraga

Saldo Barang Bercorak Kesenian/Kebudayaan/Olahraga pada Badan Pengawasan Keuangan dan Pembangunan Tahun 2021 sebanyak 2 unit dengan nilai sebesar Rp11.109.000,00. Jumlah tersebut terdiri dari mutasi tambah sebanyak 2 unit dengan nilai sebesar Rp11.109.000,00.

Rincian mutasi Barang Bercorak Kesenian/Kebudayaan/Olahraga adalah sebagai berikut:

Kode	Uraian Jenis Transaksi	Intrakomptabel	Ekstrakomptabel
188	Reklasifikasi Dari Aset Tetap ke Aset Lainnya	Rp 11.109.000	Rp -
	Jumlah	Rp 11.109.000	Rp -

Rincian data Aset Tetap yang tidak Digunakan dalam Operasi Pemerintahan berdasarkan status kondisinya adalah sebagai berikut:

Uraian Kondisi	Kuantitas	Nilai
Baik	-	-
Rusak Ringan	-	-
Rusak Berat	4.230	12.675.625.755
Jumlah	4.230	12.675.625.755

**p. Aset Tak Berwujud yang tidak digunakan dalam Operasional Pemerintahan**

Nilai Aset Tak Berwujud yang tidak digunakan dalam Operasional Pemerintahan pada Laporan Barang Pengguna Badan Pengawasan Keuangan dan Pembangunan Tahun 2021 adalah sebanyak 3.350 unit dengan nilai sebesar Rp15.269.706.753,00. Jumlah tersebut terdiri dari:

- saldo awal sebanyak 175 unit dengan nilai sebesar Rp6.842.745.663,00
- selama periode Tahun 2021 mutasi tambah sebanyak 3.337 unit dengan nilai sebesar Rp12.824.002.753,00 dan mutasi kurang sebanyak 162 unit dengan nilai sebesar Rp4.397.041.663,00.

Rincian mutasi Aset Tak Berwujud yang tidak digunakan dalam Operasional Pemerintahan adalah sebagai berikut:

Kode	Uraian Jenis Transaksi	Intrakomptabel	Ekstrakomptabel
188	Reklasifikasi Dari Aset Tetap ke Aset Lainnya	Rp 12.824.002.753	Rp -
391	Penghapusan (BMN yang dihentikan)	Rp (4.397.041.663)	
	Jumlah	Rp 8.426.961.090	Rp -

Rincian data Aset Tak Berwujud yang tidak digunakan dalam Operasional Pemerintahan berdasarkan status kondisinya adalah sebagai berikut:

Uraian Kondisi	Kuantitas	Nilai
Baik	-	-
Rusak Ringan	-	-
Rusak Berat	3.350	15.269.706.753
Jumlah	3.350	15.269.706.753

**q. Akumulasi Penyusutan/Amortisasi Aset Lainnya**

Saldo Akumulasi Penyusutan/ Amortisasi Aset Lainnya per 31 Desember 2021 dan 31 Desember 2020 masing-masing sebesar Rp56.747.187.588,00 dan Rp57.897.087.517,00.

Akumulasi Penyusutan/Amortisasi Aset Lainnya merupakan kontra akun Aset Lainnya yang disajikan berdasarkan pengakumulasian atas penyesuaian nilai sehubungan dengan penurunan kapasitas dan manfaat.

Rincian Akumulasi Penyusutan Aset Lainnya per 31 Desember 2021 disajikan pada Tabel berikut ini:

No	Uraian	Nilai Perolehan (Rp)	Akumulasi Penyusutan (Rp)	Nilai Buku (Rp)
1	Software	34.783.596.445	(31.360.785.378)	3.422.811.067
2	Lisensi	9.516.438.249	(1.706.500.449)	7.809.937.800
3	Aset Tak Berwujud Dalam Pengerjaan	1.223.176.745	-	1.223.176.745
4	Aset Tetap yang tidak digunakan dalam Operasi Pemerintahan	12.549.653.775	(13.254.353.443)	(704.699.668)
5	Aset Tak Berwujud yang tidak digunakan dalam Operasional	15.269.706.753	(11.575.448.247)	3.694.258.506
	<b>Total</b>	<b>73.342.571.967</b>	<b>(57.897.087.517)</b>	<b>15.445.484.450</b>

## E. INFORMASI BMN LAINNYA

### 1. Perkembangan Nilai BMN

Perkembangan nilai BMN secara laporan Neraca dan Ekstrakomtabel bruto selama 5 (lima) periode laporan terakhir disajikan sebagai berikut:

No	Periode Pelaporan	Nilai BMN pada Neraca Bruto dan Ekstrakomtabel	Perkembangan	
			Rupiah	Persen
1	Tahun 2017	5.491.969.953.087	-	-
2	Tahun 2018	5.555.702.421.817	63.732.468.730	1,16%
3	Tahun 2019	5.683.002.813.335	127.300.391.518	2,29%
4	Tahun 2020	5.802.840.805.664	119.837.992.329	2,11%
5	Tahun 2021	5.956.364.575.138	153.523.769.474	2,65%

### 2. Informasi Pengelolaan BMN

#### a. Penetapan Status Penggunaan

Nilai BMN yang sudah ditetapkan status penggunaannya pada Badan Pengawasan Keuangan dan Pembangunan Tahun 2021 adalah sebagai berikut:

No	Uraian	Sudah Ditetapkan Status Penggunaan (Rp)	Belum Ditetapkan Status Penggunaan (Rp)
1	Tanah	Rp 3.926.345.840.496	Rp 145.118.488.354
2	Peralatan & Mesin	Rp 237.756.698.897	Rp 303.747.046.372
3	Gedung & Bangunan	Rp 1.082.710.431.625	Rp 27.193.961.654
4	Jalan, Irigasi, dan Jaringan	Rp 15.571.862.794	Rp 1.509.026.649
5	Aset Tetap Lainnya	Rp 3.149.459.593	Rp 2.099.393.699
6	Aset Tak Berwujud	Rp 26.828.615.239	Rp 30.295.422.208
Jumlah		Rp 5.292.362.908.644	Rp 509.963.338.936

#### b. Pengelolaan BMN

No	Uraian	Penggunaan	Pemanfaatan	Pemindahan	Penghapusan	Jumlah
1	Dalam proses pengajuan permohonan ke Pengguna Barang	-	1	-	3	4
2	Dalam proses pengajuan permohonan ke Pengelola Barang	-	-	-	-	-
3	Dalam proses Pengelola Barang	-	-	-	-	-
4	Selesai di Pengelola Barang	-	-	-	-	-
	a. Dikembalikan	-	-	-	-	-
	b. Ditolak	-	-	-	-	-
	c. Disetujui	15	1	-	7	23
5	Dalam proses tindak lanjut Pengguna/Kuasa Pengguna Barang	-	-	-	-	-
6	Telah diterbitkan SK dari Pengguna Barang	-	-	-	6	6
7	Tindak lanjut oleh Kuasa Pengguna Barang	1	20	-	18	39
8	Selesai serah terima	-	4	10	-	14

**c. BMN berupa Aset Tetap Dalam Kondisi Rusak Berat**

Terdapat BMN berupa Aset Tetap dalam kondisi rusak berat yang sudah tidak digunakan dalam operasi pemerintah adalah sebagai berikut:

No	Satuan Kerja	Nilai Perolehan	Nilai Buku
1	Prov. Banten	Rp123.139.500	-
2	Sekretariat Utama	Rp2.481.777.461	Rp966.670.028
3	Pusinfowas	Rp406.453.746	
4	Inspektorat	Rp452.270.661	-
5	Pusdiklat	Rp1.461.676.910	Rp1.469.500
6	Prov. Jawa Barat	Rp476.523.384	-
7	Prov. Jawa Tengah	Rp486.399.348	-
8	Prov. Jawa Timur	Rp1.149.324.370	-
9	Prov. Riau	Rp204.635.710	-
10	Prov. Jambi	Rp222.297.070	-
11	Prov. Sumatera Selatan	Rp334.016.403	-
12	Prov. Kalimantan Timur	Rp654.639.427	-
13	Prov. Sulawesi Tengah	Rp19.544.500	-
14	Prov. Sulawesi Selatan	Rp502.352.814	-
15	Prov. Sulawesi Tenggara	Rp389.459.185	-
16	Prov. Bali	Rp560.946.677	-
17	Prov. NTT	Rp33.080.000	-
18	Prov. Papua	Rp1.511.914.298	Rp6.066.000
19	Prov. Bengkulu	Rp10.000.000	-
20	Prov. Bangka Belitung	Rp84.021.206	-
21	Prov. Kepulauan Riau	Rp225.464.398	-
22	Prov. Papua Barat	Rp702.960.507	-
	Prov. Kalimantan Utara	Rp56.756.200	-
Jumlah		Rp12.549.653.775	Rp974.205.528

**F. TINDAK LANJUT TEMUAN PEMERIKSAAN BPK ATAS LAPORAN KEUANGAN KEMENTERIAN/LEMBAGA TAHUN 2020**

Sesuai Laporan Hasil Pemeriksaan atas Laporan Keuangan Kementerian/lembaga Tahun 2020, terdapat temuan terkait Penatausahaan dan Pengelolaan Persediaan, Aset Tetap dan Aset tak Berwujud. Rincian tindak lanjut Temuan Pemeriksaan BPK Atas Laporan Keuangan Badan Pengawasan Keuangan dan Pembangunan Tahun 2020 sebagaimana terlampir.

**REKAPITULASI TINDAK LANJUT TEMUAN PEMERIKSAAN BPK ATAS  
LAPORAN KEUANGAN KEMENTERIAN/LEMBAGA TAHUN 2020  
BADAN PENGAWASAN KEUANGAN DAN PEMBANGUNAN  
Per 31 Desember 2021**

No	Uraian Temuan	Tindak Lanjut
1	Realisasi Belanja Penambahan Nilai Gedung Bangunan Sebesar Rp80.071.382,- menggunakan anggaran belanja barang pada satker Perwakilan BPKP Provinsi DKI Jakarta	Telah dilakukan koreksi sesuai Berita Acara Nota Kesepakatan Final NKF-089/39/PB.6/2021 tanggal 21 April 2021
2	Kelebihan Pembayaran atas Lima Paket Pekerjaan Sebesar Rp314.386.101 pada Kantor Pusat dan Pusdiklatwas	Telah dilakukan koreksi atas kelebihan pencatatan asset tersebut
3	Realisasi Belanja Keperluan Perkantoran sebesar Rp424.092.471 dan Belanja Operasional-Covid sebesar Rp281.509.800 Menggunakan Anggaran Belanja Modal sebesar Rp705.602.271 pada satker Pusinfowas	Telah dilakukan koreksi sesuai Berita Acara Nota Kesepakatan Final NKF-089/39/PB.6/2021 tanggal 21 April 2021
4	Penatausahaan Persediaan pada Satker Kantor Pusat dan Perwakilan BPKP Provinsi Jawa Tengah Belum Tertib	Telah dilakukan koreksi sesuai Berita Acara Nota Kesepakatan Final NKF-089/39/PB.6/2021 tanggal 21 April 2021
5	Pencatatan dan Penghitungan Akhir Tahun Persediaan Solar Bahan Bakar Genset pada Lingkungan BPKP Belum Tertib	Telah ditindaklanjuti dengan menerbitkan Surat Edaran Sekretaris Utama Nomor SE-9/SU/03/2021 tanggal 16 Juni 2021 tentang Tambahan Pengaturan atas Petunjuk Teknis Akuntansi Persediaan di Lingkungan BPKP
6	Aset Tak Berwujud dan Aset Lain-Lain yang memiliki nilai buku minus.	Sudah menyampaikan tanggapan sesuai Surat Kepala Biro Umum Nomor S-243/SU05/3/2021 tanggal 7 Mei 2021 hal Tanggapan atas Konsep Temuan Pemeriksaan atas LKPP Tahun 2020. Sudah berkoordinasi dengan DJKN dan DJPB namun belum ada jawaban terkait tindak lanjutnya.

No	Uraian Temuan	Tindak Lanjut
7	Daftar Konstruksi Dalam Pengerjaan (KDP) yang tidak jelas keberlanjutannya dengan nilai total sebesar Rp6.138.779.488,-	Sudah menyampaikan tanggapan sesuai Surat Kepala Biro Umum Nomor S-243/SU05/3/2021 tanggal 7 Mei 2021 hal Tanggapan atas Konsep Temuan Pemeriksaan atas LKPP Tahun 2020
8	Rekapitulasi perbedaan hasil perhitungan ulang atas ADK koreksi revaluasi yang sudah diterima oleh SIMAK BMN sebesar Rp20.362.900,- (absolut).	Sudah ditindaklanjuti oleh BPKP dan DJKN
9	Daftar Aset Tetap dengan nilai perolehan minus sebesar Rp2.062.479.757,-	Sudah menyampaikan tanggapan sesuai Surat Kepala Biro Umum Nomor S-243/SU05/3/2021 tanggal 7 Mei 2021 hal Tanggapan atas Konsep Temuan Pemeriksaan atas LKPP Tahun 2020
10	Aset rusak berat belum direklas	Sudah dilakukan reklas ke aset tetap yang tidak digunakan dalam operasi pemerintah sesuai NKF Laporan Keuangan BPKP Nomor NKF-089/39/PB.6/2021 tanggal 21 April 2021

#### G. REKAP MONITORING MAPPING DATABASE PROYEK YANG MENJADI BMN PADA BADAN PENGAWASAN KEUANGAN DAN PEMBANGUNAN PER 31 DESEMBER 2021

Dalam rangka menindaklanjuti rekomendasi BPK pada LHP LKBUN Tahun 2019 terkait identifikasi aset yang berasal dari proyek APBN, maka perlu dilakukan inventarisasi atas proyek APBN yang berasal dari dana SBSN, Rupiah Murni, dan PNBPN. Berikut ini kami sampaikan rekap monitoring mapping database proyek APBN yang menjadi BMN:

KODE BA	URAIAN KL	DATA PROYEK			DATA ISIAN	NILAI PEROLEHAN	% PENGISIAN
		ROW PROYEK	BUKAN BMN	BMN			
089	BPKP	367	2	365	237	108.003.688.521	64,93%

#### H. REKAP MONITORING TINDAK LANJUT KERTAS KERJA KONFIRMASI (K3) PADA BADAN PENGAWASAN KEUANGAN DAN PEMBANGUNAN PER 31 DESEMBER 2021

Dalam rangka penyelesaian data BMN bermasalah pada SIMAK BMN, maka perlu dilakukan monitoring atas pelaksanaan tindak lanjut Kertas Kerja Konfirmasi (K3). Berikut ini kami sampaikan rekap monitoring pelaksanaan tindak lanjut K3:

KODE BA	URAIAN KL	JUMLAH SATKER SUDAH K3	JUMLAH SATKER BELUM K3	JUMLAH SATKER TIDAK PERLU K3	TOTAL SATKER
089	BPKP	40	-	-	40

Rincian satker yang sudah melaksanakan tindak lanjut K3:

NO URUT	KODE SATKER	NAMA SATKER	KETERANGAN
1	450505	Perwakilan BPKP Prov. DKI Jakarta	Upload Tindak Lanjut Berhasil
2	634057	Perwakilan BPKP Prov. Banten	Upload Tindak Lanjut Berhasil
3	450491	Kantor Pusat BPKP	Upload Tindak Lanjut Berhasil
4	604435	Puslitbangwas	Upload Tindak Lanjut Berhasil
5	636702	Pusbin JFA	Upload Tindak Lanjut Berhasil
6	636778	Pusinfowas	Upload Tindak Lanjut Berhasil
7	651994	Inspektorat	Upload Tindak Lanjut Berhasil
8	450460	Pusdiklatwas	Upload Tindak Lanjut Berhasil
9	450511	Perwakilan BPKP Prov. Jawa Barat	Upload Tindak Lanjut Berhasil
10	450520	Perwakilan BPKP Prov. Jawa Tengah	Upload Tindak Lanjut Berhasil
11	450536	Perwakilan BPKP Prov. DI Jogjakarta	Upload Tindak Lanjut Berhasil
12	450542	Perwakilan BPKP Prov. Jawa Timur	Upload Tindak Lanjut Berhasil
13	450551	Perwakilan BPKP Prov. Aceh	Upload Tindak Lanjut Berhasil
14	450567	Perwakilan BPKP Prov. Sumatera Utara	Upload Tindak Lanjut Berhasil
15	450582	Perwakilan BPKP Prov. Sumatera Barat	Upload Tindak Lanjut Berhasil
16	450670	Perwakilan BPKP Prov. Riau	Upload Tindak Lanjut Berhasil
17	450706	Perwakilan BPKP Prov. Jambi	Upload Tindak Lanjut Berhasil
18	450573	Perwakilan BPKP Prov. Sumatera Selatan	Upload Tindak Lanjut Berhasil
19	450686	Perwakilan BPKP Prov. Lampung	Upload Tindak Lanjut Berhasil
20	450598	Perwakilan BPKP Prov. Kalimantan Barat	Upload Tindak Lanjut Berhasil
21	689252	Perwakilan BPKP Prov. Kalimantan Tengah	Upload Tindak Lanjut Berhasil
22	450602	Perwakilan BPKP Prov. Kalimantan Selatan	Upload Tindak Lanjut Berhasil
23	450692	Perwakilan BPKP Prov. Kalimantan Timur	Upload Tindak Lanjut Berhasil
24	450618	Perwakilan BPKP Prov. Sulawesi Utara	Upload Tindak Lanjut Berhasil
25	450712	Perwakilan BPKP Prov. Sulawesi Tengah	Upload Tindak Lanjut Berhasil
26	450624	Perwakilan BPKP Prov. Sulawesi Selatan	Upload Tindak Lanjut Berhasil
27	450485	Perwakilan BPKP Prov. Sulawesi	Upload Tindak Lanjut Berhasil



NO URUT	KODE SATKER	NAMA SATKER	KETERANGAN
		Tenggara	
28	450630	Perwakilan BPKP Prov. Maluku	Upload Tindak Lanjut Berhasil
29	450649	Perwakilan BPKP Prov. Bali	Upload Tindak Lanjut Berhasil
30	689245	Perwakilan BPKP Prov. NTB	Upload Tindak Lanjut Berhasil
31	450721	Perwakilan BPKP Prov. NTT	Upload Tindak Lanjut Berhasil
32	450655	Perwakilan BPKP Prov. Papua	Upload Tindak Lanjut Berhasil
33	450479	Perwakilan BPKP Prov. Bengkulu	Upload Tindak Lanjut Berhasil
34	689287	Perwakilan BPKP Prov. Maluku Utara	Upload Tindak Lanjut Berhasil
35	689231	Perwakilan BPKP Prov. Bangka Belitung	Upload Tindak Lanjut Berhasil
36	689270	Perwakilan BPKP Prov. Gorontalo	Upload Tindak Lanjut Berhasil
37	689224	Perwakilan BPKP Prov. Kepulauan Riau	Upload Tindak Lanjut Berhasil
38	689291	Perwakilan BPKP Prov. Papua Barat	Upload Tindak Lanjut Berhasil
39	689266	Perwakilan BPKP Prov. Sulawesi Barat	Upload Tindak Lanjut Berhasil
40	418119	Perwakilan BPKP Prov. Kalimantan Utara	Upload Tindak Lanjut Berhasil

Rincian satker yang belum melaksanakan tindak lanjut K3:

NO URUT	KODE SATKER	NAMA SATKER	KETERANGAN
NIHIL			

Rincian satker yang tidak perlu melaksanakan tindak lanjut K3:

NO URUT	KODE SATKER	NAMA SATKER	KETERANGAN
NIHIL			

## I. ASURANSI BARANG MILIK NEGARA

Badan Pengawasan Keuangan dan Pembangunan mengasuransikan barang milik negara berupa Gedung dan Bangunan di lingkungan BPKP. Pengasuransian barang milik negara merupakan wujud implementasi dari Peraturan Pemerintah Nomor 28 Tahun 2020 tentang Perubahan atas Peraturan Pemerintah Nomor 27 Tahun 2014 tentang Pengelolaan Barang Milik Negara/Daerah yang selanjutnya untuk pedoman pengasuransian barang milik negara dituangkan dalam Peraturan Menteri Keuangan Nomor 297 Tahun 2018 sebagaimana perubahan terakhir Peraturan Menteri Keuangan Nomor 97 Tahun 2019 tentang Pengasuransian Barang Milik Negara. Barang Milik Negara di lingkungan BPKP yang diasuransikan antara lain:

1. Bangunan Gedung Kantor Permanen
2. Bangunan Gedung Pendidikan Permanen

Total objek asuransi gedung dan bangunan di lingkungan BPKP pada tahun 2020 adalah sebanyak 88 NUP. Nilai premi asuransi yang dibayarkan pada Konsorsium Asuransi Barang Milik Negara adalah sebesar Rp1.601.242.325,- atau 1,961 permil dari total nilai pertanggungan sebesar Rp816.543.865.908,-. Masa pertanggungan asuransi untuk gedung dan bangunan adalah untuk periode Tahun Anggaran 2021. Pengasuransian BMN pada BPKP tertuang dalam Polis Asuransi Barang Milik Negara Nomor Polis 203.235.110.20.00004/000/000 tanggal 4 Januari 2021.

LAPORAN KONDISI BARANG MILIK NEGARA  
BADAN PENGAWASAN KEUANGAN DAN PEMBANGUNAN  
Tahun 2021

No	Kode	Uraian UAKPB				Tanah						Peralatan Mesin			
		Baik		Rusak Ringan		Rusak Berat		Baik		Rusak Ringan		Rusak Ringan			
		Kuantitas	Nilai	Kuantitas	Nilai	Kuantitas	Nilai	Kuantitas	Nilai	Kuantitas	Nilai	Kuantitas	Nilai		
1	450505	18.950	642.717.675.000	-	-	-	-	1.674	6.894.559.643	-	-	-	-		
2	634057	6.553	4.792.432.091	-	-	-	-	406	3.893.811.417	2.396	5.057.549.201	-	-		
3	450491	36.968	555.707.204.377	-	-	-	-	15.731	147.552.507.204	27	199.564.150	-	-		
4	604435	-	-	-	-	-	-	522	3.274.262.163	-	-	-	-		
5	636702	-	-	-	-	-	-	823	5.751.971.853	-	-	-	-		
6	636778	-	-	-	-	-	-	1.795	88.966.639.989	-	-	-	-		
7	651994	-	-	-	-	-	-	353	2.609.314.056	-	-	-	-		
8	450460	40.862	78.764.310.000	-	-	-	-	8.008	49.420.674.187	-	-	-	-		
9	450511	67.973	468.718.999.000	-	-	-	-	2.421	8.343.649.697	17	4.864.500	-	-		
10	450520	22.511	90.412.497.000	-	-	-	-	2.339	7.664.444.752	30	886.935.000	-	-		
11	450536	17.306	95.737.627.000	-	-	-	-	3.028	14.553.489.582	106	381.705.381	-	-		
12	450542	29.141	388.639.782.000	-	-	-	-	865	6.078.913.660	1.030	1.464.390.249	-	-		
13	450551	15.314	37.003.522.000	-	-	-	-	1.396	5.422.655.880	230	1.662.622.869	-	-		
14	450567	38.499	202.609.207.000	-	-	-	-	1.642	9.963.289.006	190	150.683.112	-	-		
15	450582	27.868	61.819.031.000	-	-	-	-	1.284	7.769.835.481	-	-	-	-		
16	450670	16.859	65.488.848.000	-	-	-	-	1.190	9.022.165.309	14	833.913.000	-	-		
17	450706	13.757	19.245.716.000	-	-	-	-	1.372	6.258.283.743	26	228.359.570	-	-		
18	450573	21.873	95.028.719.000	-	-	-	-	2.446	7.769.870.502	-	-	-	-		
19	450686	15.989	40.098.092.060	-	-	-	-	1.163	5.368.194.531	-	-	-	-		
20	450598	22.186	189.634.719.000	-	-	-	-	1.375	5.305.788.186	34	707.643.000	-	-		
21	689252	10.868	7.085.914.354	-	-	-	-	641	5.070.047.231	2	373.349.500	-	-		
22	450602	29.350	85.760.110.000	-	-	-	-	799	5.404.018.254	333	1.220.615.553	-	-		
23	450692	20.635	118.410.425.000	-	-	-	-	1.088	5.637.292.243	19	662.348.750	-	-		
24	450618	12.622	35.503.956.000	-	-	-	-	1.276	6.759.104.339	-	-	-	-		
25	450712	20.267	73.711.893.000	-	-	-	-	959	5.316.755.593	39	858.064.320	-	-		
26	450624	35.982	144.391.852.000	-	-	-	-	1.598	6.716.078.132	8	1.199.730.000	-	-		
27	450485	16.527	18.632.143.000	-	-	-	-	1.205	5.558.018.015	-	-	-	-		
28	450630	12.150	29.671.631.000	-	-	-	-	1.462	6.672.972.466	-	-	-	-		
29	450649	19.130	299.797.300.000	-	-	-	-	1.834	6.747.537.668	67	1.242.695.310	-	-		
30	689245	5.700	26.296.647.000	-	-	-	-	1.004	7.162.452.521	-	-	-	-		
31	450721	19.751	65.566.043.000	-	-	-	-	1.633	6.817.085.395	95	20.346.667	-	-		
32	450655	27.722	40.577.384.000	-	-	-	-	999	6.779.703.850	-	-	-	-		
33	450479	16.176	26.406.000.000	-	-	-	-	1.029	5.238.840.043	225	1.084.984.427	-	-		
34	689287	12.026	5.495.109.755	-	-	-	-	858	5.643.448.177	-	-	-	-		
35	689231	7.746	1.958.152.517	-	-	-	-	643	4.242.588.450	-	-	-	-		
36	689270	19.482	4.006.127.192	-	-	-	-	870	5.005.635.513	3	279.328.000	-	-		
37	689224	6.724	9.776.278.000	-	-	-	-	987	5.039.230.107	16	85.708.000	-	-		
38	689291	19.803	16.794.965.000	-	-	-	-	658	5.332.328.193	-	-	-	-		
39	689266	16.191	25.204.017.504	-	-	-	-	1.298	9.122.168.463	1	200.000.000	-	-		
40	418119	-	-	-	-	-	-	511	3.542.472.731	1	80.400.000	-	-		
		<b>741.461</b>	<b>4.071.464.328.850</b>	-	-	-	-	<b>71.185</b>	<b>519.691.898.225</b>	<b>4.909</b>	<b>18.885.800.559</b>	-	-		



LAPORAN KONDISI BARANG MILIK NEGARA  
BADAN PENGAWASAN KEUANGAN DAN PEMBANGUNAN  
Tahun 2021

No	Kode	Uraian UAKPB	Jalan dan Jembatan				Irigasi					
			Rusak Ringan		Rusak Berat		Baik		Rusak Ringan		Rusak Berat	
			Kuantitas	Nilai	Kuantitas	Nilai	Kuantitas	Nilai	Kuantitas	Nilai	Kuantitas	Nilai
1	450505	Prov. DKI Jakarta	-	-	-	-	-	-	-	-	-	
2	634057	Prov. Banten	-	-	-	-	-	-	-	-	-	
3	450491	Sekretariat Utama	-	-	-	-	-	-	-	-	-	
4	604435	Puslitbangwas	-	-	-	-	-	-	-	-	-	
5	636702	Pusbin JFA	-	-	-	-	-	-	-	-	-	
6	636778	Pusinfowas	-	-	-	-	-	-	-	-	-	
7	651994	Inspektorat	-	-	-	-	-	-	-	-	-	
8	450460	Pusdiklat	-	-	-	-	1	280.520.000	-	-	-	
9	450511	Prov. Jawa Barat	-	-	-	-	-	-	-	-	-	
10	450520	Prov. Jawa Tengah	-	-	-	-	-	-	-	-	-	
11	450536	Prov. DI Jogjakarta	-	-	-	-	-	-	-	-	-	
12	450542	Prov. Jawa Timur	-	-	-	-	-	-	-	-	-	
13	450551	Prov. Aceh	-	-	-	-	-	-	-	-	-	
14	450567	Prov. Sumatera Utara	-	-	-	-	2	110.089.000	-	-	-	
15	450582	Prov. Sumatera Barat	-	-	-	-	-	-	-	-	-	
16	450670	Prov. Riau	-	-	-	-	-	-	-	-	-	
17	450706	Prov. Jambi	-	-	-	-	-	-	-	-	-	
18	450573	Prov. Sumatera Selatan	-	-	-	-	-	-	-	-	-	
19	450686	Prov. Lampung	-	-	-	-	6	14.016.000	-	-	-	
20	450598	Prov. Kalimantan Barat	-	-	-	-	1	69.536.000	-	-	-	
21	689252	Prov. Kalimantan Tengah	-	-	-	-	-	-	-	-	-	
22	450602	Prov. Kalimantan Selatan	-	-	-	-	-	-	-	-	-	
23	450692	Prov. Kalimantan Timur	-	-	-	-	2	58.064.000	-	-	-	
24	450618	Prov. Sulawesi Utara	-	-	-	-	-	-	-	-	-	
25	450712	Prov. Sulawesi Tengah	-	-	-	-	-	-	-	-	-	
26	450624	Prov. Sulawesi Selatan	-	-	-	-	2	52.115.000	-	-	-	
27	450485	Prov. Sulawesi Tenggara	-	-	-	-	1	1.148.000	-	-	-	
28	450630	Prov. Maluku	-	-	-	-	1	8.346.000	-	-	-	
29	450649	Prov. Bali	-	-	-	-	1	57.797.000	-	-	-	
30	689245	Prov. NTB	-	-	-	-	-	-	-	-	-	
31	450721	Prov. NTT	-	-	-	-	13	457.963.000	-	-	-	
32	450655	Prov. Papua	-	-	-	-	3	165.878.000	-	-	-	
33	450479	Prov. Bengkulu	-	-	-	-	1	74.127.000	-	-	-	
34	689287	Prov. Maluku Utara	-	-	-	-	-	-	-	-	-	
35	689231	Prov. Bangka Belitung	-	-	-	-	-	-	-	-	-	
36	689270	Prov. Gorontalo	-	-	-	-	-	-	-	-	-	
37	689224	Prov. Kepulauan Riau	-	-	-	-	-	-	-	-	-	
38	689291	Prov. Papua Barat	-	-	-	-	-	-	-	-	-	
39	689266	Prov. Sulawesi Barat	-	-	-	-	-	-	-	-	-	
40	418119	Prov. Kalimantan Utara	-	-	-	-	-	-	-	-	-	
		<b>Total</b>	-	-	-	-	<b>34</b>	<b>1.349.599.000</b>	-	-	-	

LAPORAN KONDISI BARANG MILIK NEGARA  
BADAN PENGAWASAN KEUANGAN DAN PEMBANGUNJ  
Tahun 2021

No	Kode	Uraian UAKPB	Jaringan						Aset Tetap dalam Renovasi				
			Baik		Rusak Ringan		Rusak Berat		Baik		Rusak Ringan		
			Kuantitas	Nilai	Kuantitas	Nilai	Kuantitas	Nilai	Kuantitas	Nilai	Kuantitas	Nilai	
1	450505	Prov. DKI Jakarta	2	957.687.978	-	-	-	-	-	-	-	-	-
2	634057	Prov. Banten	-	-	2	300.000.000	-	-	-	-	-	-	-
3	450491	Sekretariat Utama	-	-	-	-	-	-	13	2.012.563.043	-	-	-
4	604435	Puslibangwas	-	-	-	-	-	-	-	-	-	-	-
5	636702	Pushin JFA	-	-	-	-	-	-	-	-	-	-	-
6	636778	Pusinfowas	-	-	-	-	-	-	1	1.255.000.000	-	-	-
7	651994	Inspektorat	-	-	-	-	-	-	-	-	-	-	-
8	450460	Pusdiklat	1	1.025.621.000	-	-	-	-	-	-	-	-	-
9	450511	Prov. Jawa Barat	1	32.677.000	-	-	-	-	-	-	-	-	-
10	450520	Prov. Jawa Tengah	-	-	-	-	-	-	-	-	-	-	-
11	450536	Prov. DI Jogjakarta	-	-	-	-	-	-	-	-	-	-	-
12	450542	Prov. Jawa Timur	1	71.338.300	-	-	-	-	-	-	-	-	-
13	450551	Prov. Aceh	-	-	2	432.497.000	-	-	-	-	-	-	-
14	450567	Prov. Sumatera Utara	1	303.982.000	-	-	-	-	-	-	-	-	-
15	450582	Prov. Sumatera Barat	1	45.071.180	-	-	-	-	-	-	-	-	-
16	450670	Prov. Riau	1	282.178.559	-	-	-	-	-	-	-	-	-
17	450706	Prov. Jambi	-	-	-	-	-	-	-	-	-	-	-
18	450573	Prov. Sumatera Selatan	-	-	-	-	-	-	-	-	-	-	-
19	450686	Prov. Lampung	3	271.500	-	-	-	-	-	-	-	-	-
20	450598	Prov. Kalimantan Barat	1	89.307.600	-	-	-	-	-	-	-	-	-
21	689252	Prov. Kalimantan Tengah	-	-	-	-	-	-	-	-	-	-	-
22	450602	Prov. Kalimantan Selatan	3	102.286.960	-	-	-	-	-	-	-	-	-
23	450692	Prov. Kalimantan Timur	-	-	-	-	-	-	-	-	-	-	-
24	450618	Prov. Sulawesi Utara	4	447.212.650	-	-	-	-	-	-	-	-	-
25	450712	Prov. Sulawesi Tengah	-	-	-	-	-	-	-	-	-	-	-
26	450624	Prov. Sulawesi Selatan	1	200.000.000	-	-	-	-	-	-	-	-	-
27	450485	Prov. Sulawesi Tenggara	1	71.000.000	-	-	-	-	-	-	-	-	-
28	450630	Prov. Maluku	1	669.000	-	-	-	-	-	-	-	-	-
29	450649	Prov. Bali	-	-	-	-	-	-	-	-	-	-	-
30	689245	Prov. NTB	-	-	-	-	-	-	-	-	-	-	-
31	450721	Prov. NTT	5	352.876.275	-	-	-	-	-	-	-	-	-
32	450655	Prov. Papua	1	10.037.000	-	-	-	-	-	-	-	-	-
33	450479	Prov. Bengkulu	1	198.300.000	-	-	-	-	-	-	-	-	-
34	689287	Prov. Maluku Utara	-	-	-	-	-	-	-	-	-	-	-
35	689231	Prov. Bangka Belitung	-	-	-	-	-	-	-	-	-	-	-
36	689270	Prov. Gorontalo	-	-	-	-	-	-	-	-	-	-	-
37	689224	Prov. Kepulauan Riau	-	-	-	-	-	-	-	-	-	-	-
38	689291	Prov. Papua Barat	1	15.000.000	-	-	-	-	-	-	-	-	-
39	689266	Prov. Sulawesi Barat	3	3.155.499.441	-	-	-	-	-	-	-	-	-
40	418119	Prov. Kalimantan Utara	-	-	-	-	-	-	-	-	-	-	-
		<b>Total</b>	<b>33</b>	<b>7.361.016.443</b>	<b>4</b>	<b>732.497.000</b>	<b>-</b>	<b>-</b>	<b>14</b>	<b>3.267.563.043</b>	<b>-</b>	<b>-</b>	<b>-</b>

LAPORAN KONDISI BARANG MILIK NEGARA  
BADAN PENGAWASAN KEUANGAN DAN PEMBANGUNJ  
Tahun 2021

No	Kode	Uraian UAKPB	Laporan Kondisi BMN											
			Aset Tetap Lainnya						Rusak Berat					
			Rusak Berat		Baik		Rusak Ringan		Rusak Berat		Baik		Rusak Berat	
Kuantitas	Nilai	Kuantitas	Nilai	Kuantitas	Nilai	Kuantitas	Nilai	Kuantitas	Nilai	Kuantitas	Nilai			
1	450505	Prov. DKI Jakarta	-	-	-	-	-	-	-	-	-	-		
2	634057	Prov. Banten	-	-	-	-	-	-	-	-	-	-		
3	450491	Sekretariat Utama	-	-	2.484	1.082.184.386	-	-	-	-	-	-		
4	604435	Puslitbangwas	-	-	767	408.546.260	-	-	-	-	-	-		
5	636702	Pusbin JFA	-	-	-	-	-	-	-	-	-	-		
6	636778	Pusinfowas	-	-	121	55.242.898	-	-	-	-	-	-		
7	651994	Inspektorat	-	-	321	22.692.925	-	-	-	-	-	-		
8	450460	Pusdiklat	-	-	2.176	2.930.797.079	-	-	-	-	-	-		
9	450511	Prov. Jawa Barat	-	-	1.715	30.873.467	-	-	-	-	-	-		
10	450520	Prov. Jawa Tengah	-	-	1.877	149.213.094	-	-	-	-	-	-		
11	450536	Prov. DI Jogjakarta	-	-	484	141.551.981	-	-	-	-	-	-		
12	450542	Prov. Jawa Timur	-	-	223	37.003.150	-	-	-	-	-	-		
13	450551	Prov. Aceh	-	-	-	-	939	21.640.745	-	-	-	-		
14	450567	Prov. Sumatera Utara	-	-	446	59.481.350	-	-	-	-	-	-		
15	450582	Prov. Sumatera Barat	-	-	1	1.550.000	-	-	-	-	-	-		
16	450670	Prov. Riau	-	-	371	30.367.200	-	-	-	-	-	-		
17	450706	Prov. Jambi	-	-	683	72.286.780	-	-	-	-	-	-		
18	450573	Prov. Sumatera Selatan	-	-	1.447	78.400.000	-	-	-	-	-	-		
19	450686	Prov. Lampung	-	-	-	-	-	-	-	-	-	-		
20	450598	Prov. Kalimantan Barat	-	-	15	23.990.000	-	-	-	-	-	-		
21	689252	Prov. Kalimantan Tengah	-	-	-	-	-	-	-	-	-	-		
22	450602	Prov. Kalimantan Selatan	-	-	-	-	-	-	-	-	-	-		
23	450692	Prov. Kalimantan Timur	-	-	40	6.933.100	-	-	-	-	-	-		
24	450618	Prov. Sulawesi Utara	-	-	430	42.808.900	-	-	-	-	-	-		
25	450712	Prov. Sulawesi Tengah	-	-	1	11.000.000	-	-	-	-	-	-		
26	450624	Prov. Sulawesi Selatan	-	-	129	10.450.000	-	-	-	-	-	-		
27	450485	Prov. Sulawesi Tenggara	-	-	1.588	26.876.071	-	-	-	-	-	-		
28	450630	Prov. Maluku	-	-	1	12.815.000	-	-	-	-	-	-		
29	450649	Prov. Bali	-	-	1.913	111.399.806	-	-	-	-	-	-		
30	689245	Prov. NTB	-	-	-	-	-	-	-	-	-	-		
31	450721	Prov. NTT	-	-	214	16.000.000	-	-	-	-	-	-		
32	450655	Prov. Papua	-	-	-	-	-	-	-	-	-	-		
33	450479	Prov. Bengkulu	-	-	260	24.962.000	-	-	-	-	-	-		
34	689287	Prov. Maluku Utara	-	-	-	-	-	-	-	-	-	-		
35	689231	Prov. Bangka Belitung	-	-	-	-	-	-	-	-	-	-		
36	689270	Prov. Gorontalo	-	-	-	-	-	-	-	-	-	-		
37	689224	Prov. Kepulauan Riau	-	-	-	-	-	-	-	-	-	-		
38	689291	Prov. Papua Barat	-	-	-	-	-	-	-	-	-	-		
39	689266	Prov. Sulawesi Barat	-	-	-	-	-	-	-	-	-	-		
40	418119	Prov. Kalimantan Utara	-	-	4	3.965.500	-	-	-	-	-	-		
		<b>Total</b>	-	-	<b>17.711</b>	<b>5.391.390.947</b>	<b>939</b>	<b>21.640.745</b>	-	-	<b>38</b>	<b>120.547.191.365</b>		

LAPORAN KONDISI BARANG MILIK NEGARA  
BADAN PENGAWASAN KEUANGAN DAN PEMBANGUNAN/  
Tahun 2021

No	Kode	Uraian UAKPB	KDP						Software								
			Rusak Ringan			Rusak Berat			Baik			Rusak Ringan			Rusak Berat		
			Kuantitas	Nilai	Nilai	Kuantitas	Nilai	Nilai	Kuantitas	Nilai	Nilai	Kuantitas	Nilai	Nilai	Kuantitas	Nilai	Nilai
1	450505	Prov. DKI Jakarta	-	-	-	34	122.094.000	-	-	-	-	-	-	-	-	-	
2	634057	Prov. Banten	-	-	-	-	-	-	-	-	-	24	86.184.000	-	-	-	
3	450491	Sekretariat Utama	-	-	-	489	4.435.615.873	-	-	-	-	-	-	-	-	-	
4	604435	Puslibangwas	-	-	-	23	129.811.000	-	-	-	-	-	-	-	-	-	
5	636702	Pusbin JFA	-	-	-	22	1.813.057.068	-	-	-	-	-	-	-	-	-	
6	636778	Pusinfowas	-	-	-	537	19.885.402.768	-	-	-	-	-	-	-	-	-	
7	651994	Inspektorat	-	-	-	11	725.591.330	-	-	-	-	-	-	-	-	-	
8	450460	Pusdiklat	-	-	-	89	5.050.399.966	-	-	-	-	-	-	-	-	-	
9	450511	Prov. Jawa Barat	-	-	-	43	175.959.000	-	-	-	-	-	-	-	-	-	
10	450520	Prov. Jawa Tengah	-	-	-	55	197.505.000	-	-	-	-	-	-	-	-	-	
11	450536	Prov. DI Jogjakarta	-	-	-	26	93.366.000	-	-	-	-	-	-	-	-	-	
12	450542	Prov. Jawa Timur	-	-	-	52	186.732.000	-	-	-	-	-	-	-	-	-	
13	450551	Prov. Aceh	-	-	-	24	86.184.000	-	-	-	-	-	-	-	-	-	
14	450567	Prov. Sumatera Utara	-	-	-	32	114.912.000	-	-	-	-	-	-	-	-	-	
15	450582	Prov. Sumatera Barat	-	-	-	20	71.820.000	-	-	-	-	-	-	-	-	-	
16	450670	Prov. Riau	-	-	-	28	100.548.000	-	-	-	-	-	-	-	-	-	
17	450706	Prov. Jambi	-	-	-	17	61.047.000	-	-	-	-	-	-	-	-	-	
18	450573	Prov. Sumatera Selatan	-	-	-	33	118.503.000	-	-	-	-	-	-	-	-	-	
19	450686	Prov. Lampung	-	-	-	18	64.638.000	-	-	-	-	-	-	-	-	-	
20	450598	Prov. Kalimantan Barat	-	-	-	17	61.047.000	-	-	-	-	-	-	-	-	-	
21	689252	Prov. Kalimantan Tengah	-	-	-	14	50.274.000	-	-	-	-	-	-	-	-	-	
22	450602	Prov. Kalimantan Selatan	-	-	-	23	82.605.440	-	-	-	-	-	-	-	-	-	
23	450692	Prov. Kalimantan Timur	-	-	-	18	64.638.000	-	-	-	-	-	-	-	-	-	
24	450618	Prov. Sulawesi Utara	-	-	-	18	64.638.000	-	-	-	-	-	-	-	-	-	
25	450712	Prov. Sulawesi Tengah	-	-	-	16	57.456.000	-	-	-	-	-	-	-	-	-	
26	450624	Prov. Sulawesi Selatan	-	-	-	35	125.685.000	-	-	-	-	-	-	-	-	-	
27	450485	Prov. Sulawesi Tenggara	-	-	-	14	50.274.000	-	-	-	-	-	-	-	-	-	
28	450630	Prov. Maluku	-	-	-	14	50.274.000	-	-	-	-	-	-	-	-	-	
29	450649	Prov. Bali	-	-	-	21	75.411.000	-	-	-	-	-	-	-	-	-	
30	689245	Prov. NTB	-	-	-	15	53.865.000	-	-	-	-	-	-	-	-	-	
31	450721	Prov. NTT	-	-	-	15	53.865.000	-	-	-	-	-	-	-	-	-	
32	450655	Prov. Papua	-	-	-	17	61.047.000	-	-	-	-	-	-	-	-	-	
33	450479	Prov. Bengkulu	-	-	-	17	61.047.000	-	-	-	-	-	-	-	-	-	
34	689287	Prov. Maluku Utara	-	-	-	13	46.683.000	-	-	-	-	-	-	-	-	-	
35	689231	Prov. Bangka Belitung	-	-	-	17	59.420.000	-	-	-	-	-	-	-	-	-	
36	689270	Prov. Gorontalo	-	-	-	12	43.092.000	-	-	-	-	-	-	-	-	-	
37	689224	Prov. Kepulauan Riau	-	-	-	19	59.265.000	-	-	-	-	-	-	-	-	-	
38	689291	Prov. Papua Barat	-	-	-	14	50.274.000	-	-	-	-	-	-	-	-	-	
39	689266	Prov. Sulawesi Barat	-	-	-	12	43.092.000	-	-	-	-	-	-	-	-	-	
40	418119	Prov. Kalimantan Utara	-	-	-	14	50.274.000	-	-	-	-	-	-	-	-	-	
		<b>Total</b>	-	-	-	<b>1.908</b>	<b>34.697.412.445</b>	-	-	-	<b>24</b>	<b>86.184.000</b>	-	-	-	-	



LAPORAN KONDISI BARANG MILIK NEGARA  
 BADAN PENGAWASAN KEUANGAN DAN PEMBANGUNAN  
 Tahun 2021

No	Kode	Uraian UAKPB	Aset Tak Berwujud Lainnya						Lisensi				
			Baik		Rusak Ringan		Rusak Berat		Baik		Rusak Ringan		
			Kuantitas	Nilai	Kuantitas	Nilai	Kuantitas	Nilai	Kuantitas	Nilai	Kuantitas	Nilai	
1	450505	Prov. DKI Jakarta	-	-	-	-	-	-	-	-	-	-	-
2	634057	Prov. Banten	-	-	-	-	-	-	-	-	-	-	-
3	450491	Sekretariat Utama	-	-	-	-	-	-	-	4	1.320.000.000	-	-
4	604435	Puslitbangwas	-	-	-	-	-	-	-	-	-	-	-
5	636702	Pushin JFA	-	-	-	-	-	-	-	-	-	-	-
6	636778	Pusinfowas	-	-	-	-	-	-	-	1.669	8.196.438.249	-	-
7	651994	Inspektorat	-	-	-	-	-	-	-	-	-	-	-
8	450460	Pusdiklat	-	-	-	-	-	-	-	-	-	-	-
9	450511	Prov. Jawa Barat	-	-	-	-	-	-	-	-	-	-	-
10	450520	Prov. Jawa Tengah	-	-	-	-	-	-	-	-	-	-	-
11	450536	Prov. DI Jogjakarta	-	-	-	-	-	-	-	-	-	-	-
12	450542	Prov. Jawa Timur	-	-	-	-	-	-	-	-	-	-	-
13	450551	Prov. Aceh	-	-	-	-	-	-	-	-	-	-	-
14	450567	Prov. Sumatera Utara	-	-	-	-	-	-	-	-	-	-	-
15	450582	Prov. Sumatera Barat	-	-	-	-	-	-	-	-	-	-	-
16	450670	Prov. Riau	-	-	-	-	-	-	-	-	-	-	-
17	450706	Prov. Jambi	-	-	-	-	-	-	-	-	-	-	-
18	450573	Prov. Sumatera Selatan	-	-	-	-	-	-	-	-	-	-	-
19	450686	Prov. Lampung	-	-	-	-	-	-	-	-	-	-	-
20	450598	Prov. Kalimantan Barat	-	-	-	-	-	-	-	-	-	-	-
21	689252	Prov. Kalimantan Tengah	-	-	-	-	-	-	-	-	-	-	-
22	450602	Prov. Kalimantan Selatan	-	-	-	-	-	-	-	-	-	-	-
23	450692	Prov. Kalimantan Timur	-	-	-	-	-	-	-	-	-	-	-
24	450618	Prov. Sulawesi Utara	-	-	-	-	-	-	-	-	-	-	-
25	450712	Prov. Sulawesi Tengah	-	-	-	-	-	-	-	-	-	-	-
26	450624	Prov. Sulawesi Selatan	-	-	-	-	-	-	-	-	-	-	-
27	450485	Prov. Sulawesi Tenggara	-	-	-	-	-	-	-	-	-	-	-
28	450630	Prov. Maluku	-	-	-	-	-	-	-	-	-	-	-
29	450649	Prov. Bali	-	-	-	-	-	-	-	-	-	-	-
30	689245	Prov. NTB	-	-	-	-	-	-	-	-	-	-	-
31	450721	Prov. NTT	-	-	-	-	-	-	-	-	-	-	-
32	450655	Prov. Papua	-	-	-	-	-	-	-	-	-	-	-
33	450479	Prov. Bengkulu	-	-	-	-	-	-	-	-	-	-	-
34	689287	Prov. Maluku Utara	-	-	-	-	-	-	-	-	-	-	-
35	689231	Prov. Bangka Belitung	-	-	-	-	-	-	-	-	-	-	-
36	689270	Prov. Gorontalo	-	-	-	-	-	-	-	-	-	-	-
37	689224	Prov. Kepulauan Riau	-	-	-	-	-	-	-	-	-	-	-
38	689291	Prov. Papua Barat	-	-	-	-	-	-	-	-	-	-	-
39	689266	Prov. Sulawesi Barat	-	-	-	-	-	-	-	-	-	-	-
40	418119	Prov. Kalimantan Utara	-	-	-	-	-	-	-	-	-	-	-
		<b>Total</b>	-	-	-	-	-	-	-	<b>1.673</b>	<b>9.516.438.249</b>	-	-

LAPORAN KONDISI BARANG MILIK NEGARA  
BADAN PENGAWASAN KEUANGAN DAN PEMBANGUNAN  
Tahun 2021

No	Kode	Uraian UAKPB	ATB dalam Pengerjaan									
			Rusak Berat		Baik		Rusak Ringan		Rusak Berat		Baik	
			Kuantitas	Nilai	Kuantitas	Nilai	Kuantitas	Nilai	Kuantitas	Nilai	Kuantitas	Nilai
1	450505	Prov. DKI Jakarta	-	-	-	-	-	-	-	-	-	
2	634057	Prov. Banten	-	-	-	-	-	-	-	-	-	
3	450491	Sekretariat Utama	-	-	1	932.176.745	-	-	-	-	-	
4	604435	Puslitbangwas	-	-	-	-	-	-	-	-	-	
5	636702	Pusbin JFA	-	-	1	291.000.000	-	-	-	-	-	
6	636778	Pusinfowas	-	-	-	-	-	-	-	-	-	
7	651994	Inspektorat	-	-	-	-	-	-	-	-	-	
8	450460	Pusdiklat	-	-	-	-	-	-	-	-	-	
9	450511	Prov. Jawa Barat	-	-	-	-	-	-	-	-	-	
10	450520	Prov. Jawa Tengah	-	-	-	-	-	-	-	-	-	
11	450536	Prov. DI Jogjakarta	-	-	-	-	-	-	-	-	-	
12	450542	Prov. Jawa Timur	-	-	-	-	-	-	-	-	-	
13	450551	Prov. Aceh	-	-	-	-	-	-	-	-	-	
14	450567	Prov. Sumatera Utara	-	-	-	-	-	-	-	-	-	
15	450582	Prov. Sumatera Barat	-	-	-	-	-	-	-	-	-	
16	450670	Prov. Riau	-	-	-	-	-	-	-	-	-	
17	450706	Prov. Jambi	-	-	-	-	-	-	-	-	-	
18	450573	Prov. Sumatera Selatan	-	-	-	-	-	-	-	-	-	
19	450686	Prov. Lampung	-	-	-	-	-	-	-	-	-	
20	450598	Prov. Kalimantan Barat	-	-	-	-	-	-	-	-	-	
21	689252	Prov. Kalimantan Tengah	-	-	-	-	-	-	-	-	-	
22	450602	Prov. Kalimantan Selatan	-	-	-	-	-	-	-	-	-	
23	450692	Prov. Kalimantan Timur	-	-	-	-	-	-	-	-	-	
24	450618	Prov. Sulawesi Utara	-	-	-	-	-	-	-	-	-	
25	450712	Prov. Sulawesi Tengah	-	-	-	-	-	-	-	-	-	
26	450624	Prov. Sulawesi Selatan	-	-	-	-	-	-	-	-	-	
27	450485	Prov. Sulawesi Tenggara	-	-	-	-	-	-	-	-	-	
28	450630	Prov. Maluku	-	-	-	-	-	-	-	-	-	
29	450649	Prov. Bali	-	-	-	-	-	-	-	-	-	
30	689245	Prov. NTB	-	-	-	-	-	-	-	-	-	
31	450721	Prov. NTT	-	-	-	-	-	-	-	-	-	
32	450655	Prov. Papua	-	-	-	-	-	-	-	-	-	
33	450479	Prov. Bengkulu	-	-	-	-	-	-	-	-	-	
34	689287	Prov. Maluku Utara	-	-	-	-	-	-	-	-	-	
35	689231	Prov. Bangka Belitung	-	-	-	-	-	-	-	-	-	
36	689270	Prov. Gorontalo	-	-	-	-	-	-	-	-	-	
37	689224	Prov. Kepulauan Riau	-	-	-	-	-	-	-	-	-	
38	689291	Prov. Papua Barat	-	-	-	-	-	-	-	-	-	
39	689266	Prov. Sulawesi Barat	-	-	-	-	-	-	-	-	-	
40	418119	Prov. Kalimantan Utara	-	-	-	-	-	-	-	-	-	
		<b>Total</b>	-	-	<b>2</b>	<b>1.223.176.745</b>	-	-	-	-	-	

